

わがまぢの家計簿

皆さんのご家庭が、毎月の給料で食費や光熱費、学費、ローン返済などの支払いをしながら生活しているように、市でも皆さんから納付いただいた税金や国・府からの補助金、市債という借入金などの収入で、各種サービスへの提供に必要な費用の支払いをしています。


平成 26 年度決算状況

一般会計

平成 26 年度の一般会計および特別会計（企業会計を除く）の決算状況をお知らせします。「柏原市行財政健全化戦略」に基づき、財政の健全化に取り組んできましたが、決算においては、基金の取崩しを行うことによって実質収支の黒字を維持することができました。

予算額	248 億 3,964.4
歳入（収入）	234 億 7,066.2
歳出（支出）	234 億 4,510.8
差引	2,555.4
翌年度に繰越すべき財源	1,389.6
実質収支	1,165.8

(単位 万円)

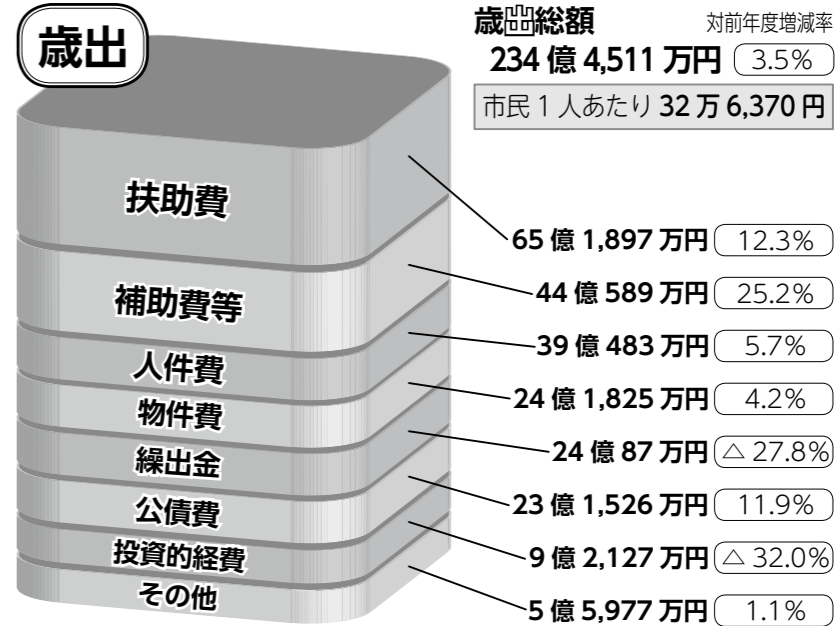


歳入の根幹である市税収入においては、市民税の法人税割の増に伴い、収入額は 89 億 2,355 万円となり、前年度に比べて 1 億 1,866 万円、1.3% の増となりました。

【主な増減・理由】
 ▲地方消費税交付金 消費税率の引上げに伴い、1 億 6,338 万円の増
 ▼繰越金 前年度決算剰余金の減により、9,689 万円の減
 ▼寄附金 まちづくり応援寄附金の減により、616 万円の減

扶助費や介護保険特別会計等の医療保険に対する繰入金などの社会保障経費に係る比率は大きく、厳しい状況が続いています。今後も引き続き歳出抑制に取り組むことが重要となります。

【主な増減・理由】
 ▲人件費 国の要請による地方公務員の給料減額支給措置の終了により、2 億 1,094 万円の増
 ▼投資的経費 中学校給食の導入に伴う配膳室等の整備事業等の事業費の減により、4 億 3,352 万円の減
 ▲補助費等 病院事業会計への補助の増等により、8 億 8,759 万円の増



特別会計

区分	予算額 (A)	収入 (B)	支出 (C)	収支差引額 (B) - (C)
国民健康保険 (事業勘定)	104 億 1,618.1	89 億 6,687.0	100 億 271.5	△ 10 億 3,584.5
国民健康保険 (施設勘定 堅上診療所)	1,271.6	1,018.7	1,018.7	0
介護保険	55 億 109.0	53 億 4,537.7	52 億 9,201.7	5,336.0
後期高齢者医療	7 億 9,940.5	7 億 8,032.4	7 億 5,790.6	2,241.8

市の財産

市の財産は、貯金にあたる積立金（基金）と市役所の本庁舎や学校、公園などの公有財産、負の財産である市債の大きく 3 つに分かれます。

参考 平成 27 年 3 月末
人口 71,836 人



積立金（基金）の現在高

基金名	積立金現在高
主な基金	26 億 6,919.3 万円 (市民 1 人あたり 3 万 7,157 円)
その他目的基金	7 億 8,266.5 万円 (市民 1 人あたり 1 万 895 円)

公有財産の区分別面積 (単位 m)

区分	土地	建物
行政財産	9,433	10,251
公共財産	524,046	155,006
普通財産	71,331	5,500

市債の現在高

会計名	市債現在高
普通会計	202 億 3,379.8 万円 (市民 1 人あたり 28 万 1,667 円)

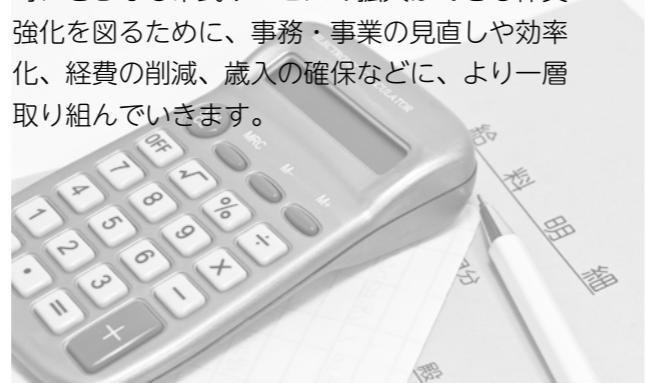
決算から分かること

26 年度決算では基金の取崩しを行うことによって実質収支の黒字を維持しました。

また、今年度は市税収入が 7 年ぶりに増加に転じたものの、今後は少子高齢化や人口減少などにより歳入の増加が見込めない中、社会保障関係費の増加、施設の耐震化等の災害対策の必要性などを考えると、引き続き厳しい財政運営が見込まれます。

このような状況の中、「柏原市行財政健全化戦略」のもと、財政の健全化を図りながら、同

時にさらなる市民サービスの拡大ができる体質強化を図るために、事務・事業の見直しや効率化、経費の削減、歳入の確保などに、より一層取り組んでいきます。



平成 27 年度上半期予算執行状況

平成 27 年度上半期各会計執行状況 (企業会計を除く) (単位 万円)

区分	予算額 (A)	収入 (B)	支出 (C)	収支差引額 (B) - (C)
一般会計	247 億 4,091.0	119 億 5,280.3	107 億 7,027.4	11 億 8,252.9
特別会計				
国民健康保険 (事業勘定)	118 億 2,739.0	39 億 5,628.5	58 億 3,924.2	△ 18 億 8,295.7
国民健康保険 (施設勘定 堅上診療所)	1,240.6	188.3	417.3	△ 229.0
介護保険	56 億 9,603.0	27 億 4,860.1	23 億 532.3	4 億 4,327.8
後期高齢者医療	8 億 772.1	2 億 8,258.3	2 億 5,687.4	2,570.9

詳しくは市ウェブサイトをご覧ください。 問合せ 財政課 ☎ 972-1715