

**柏原市**  
**地方創生に向けた戦略策定アンケート結果**  
**速報版**

**平成27年 8 月 4 日**

10		
11		10
12		11
13		11
14		11
15		12
16		12
17	/ / /	13
18	/	14
19		15
20		16
21		17
22		17
23	/ 1	18
24		18
25		19
26		20
27		21
28		21

	29	22
	30	22
	31	23
	32	24
	33	24
	34	25
	35	27
	36	28
	37-1	29
	37-2	33
	37-3	36
	37-4	40
	38-1	42
	38-2	43
10	38-3	44
11	38-4	46
	39	47
	40	48
	41	49

- 結婚・出産・子育て、定住・移住、就学・就労、地域連携等に関する意識等を把握することを目的とする。

- 16歳以上の柏原市民

- 無作為抽出によるアンケート調査票の郵送配布・回収。

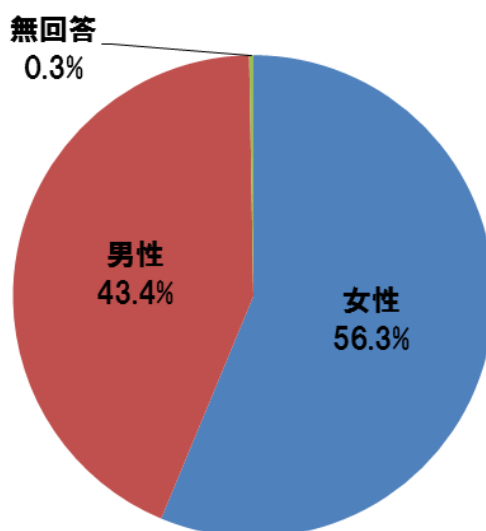
配布数は、回収率を25%と想定し、必要サンプル数400以上が確保できる配布数として、2,000と設定した。

- 2015年7月10日（金）～2015年7月21日（火）

- 7月22日（水）までの回収分

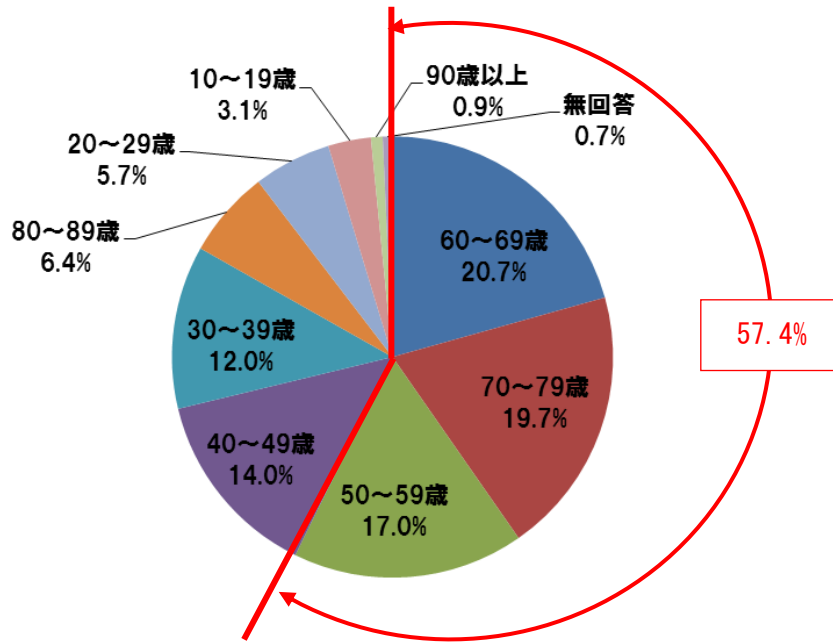
702サンプル（回収率：35.1%）

性別は「女性」が56.3%、「男性」43.4%であった。



N=702

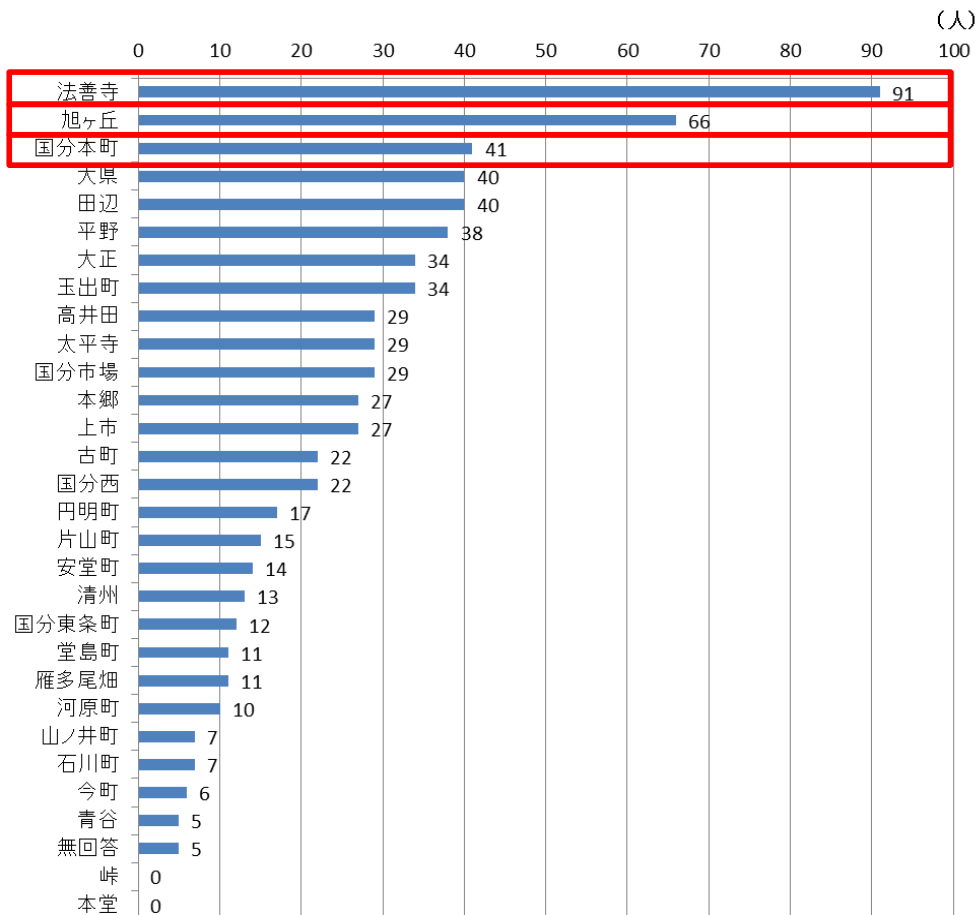
年齢は、50～79歳が57.4%と高齢者人口の割合が高く、「20～29歳」が5.7%、「10～19歳」が3.1%と若い世代が少ない。



N=702

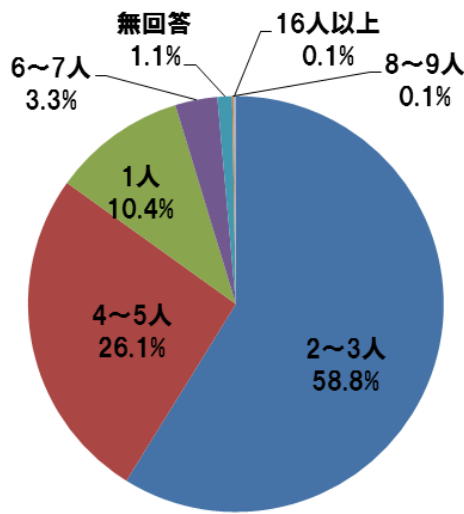
(3)

居住地は、「法善寺」が91人と最も多く、次いで「旭ヶ丘」66人、「国分本町」41人の順であった。



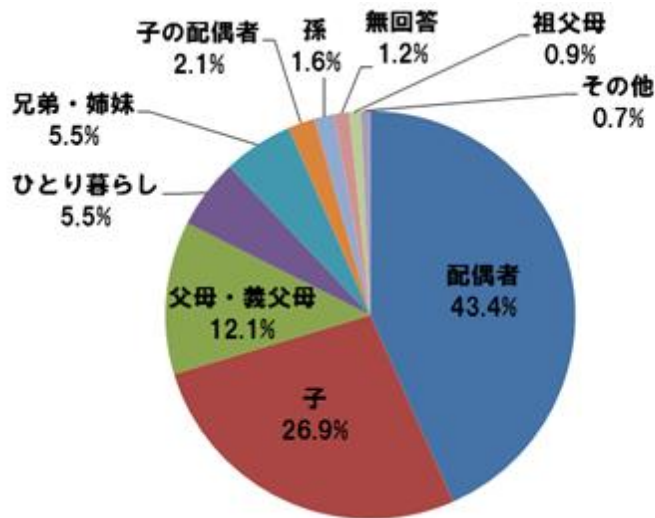
N=702

同居人数は、「2～3人」が58.8%と最も多く、次いで「4～5人」26.1%、「1人」10.4%の順であった。



N=702

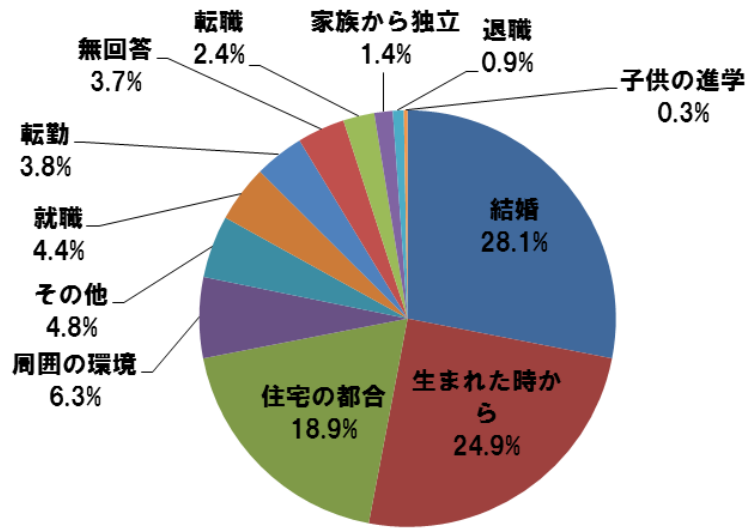
同居している家族は、「配偶者」が43.4%と最も多く、次いで「子」26.9%、「父母・義父母」12.1%の順であった。



N=702(複数回答可)

5
1
3
3
1
1
1
1

住むことになった理由は、「結婚」が28.1%と最も多く、次いで「生まれた時から」24.9%、「住宅の都合」18.9%の順であった。

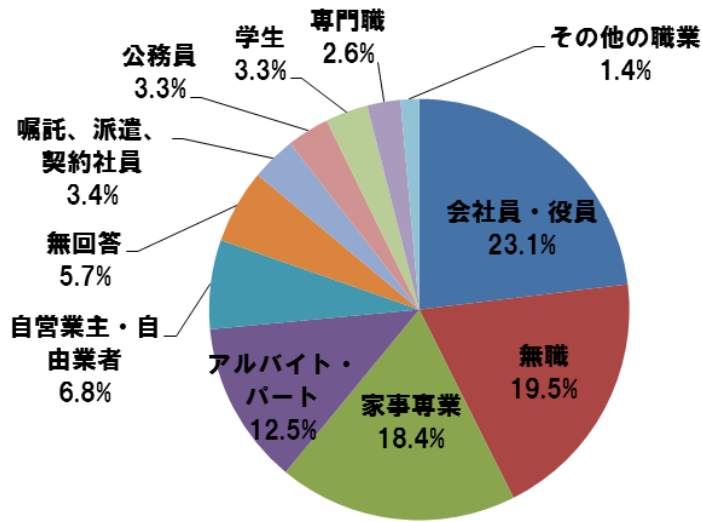


N=702

6
19

-

職業は、「会社員・役員」が23.1%と最も多く、次いで「無職」19.5%、「家事専業」18.4%の順であった。

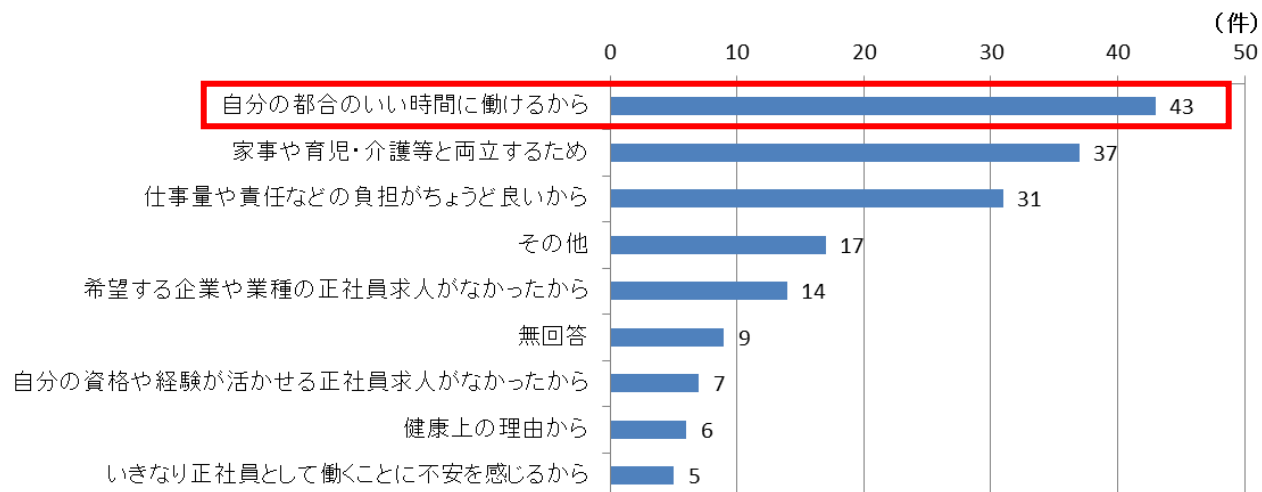


N=702



①アルバイト・パート・嘱託・派遣・契約社員について

正社員として就業しなかった理由は、「自分の都合のいい時間に働けるから」が 43 件と最も多く、次いで「家事や育児・介護等と両立するため」37 件、「仕事量や責任などの負担がちょうど良いから」31 件の順であった。



N=112 (複数回答可)

8
60
PC
2







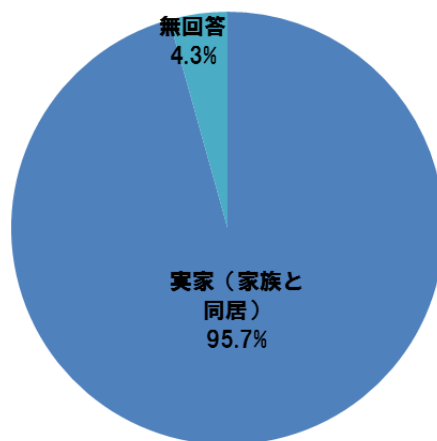
10

10
4

②学生について

11

住まい形態は、「実家（家族と同居）」が95.7%と最も多い。



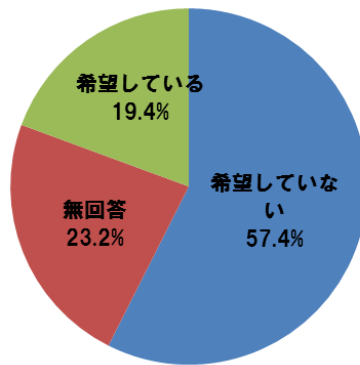
N=23

11

③学生・家事専業・無職について

12

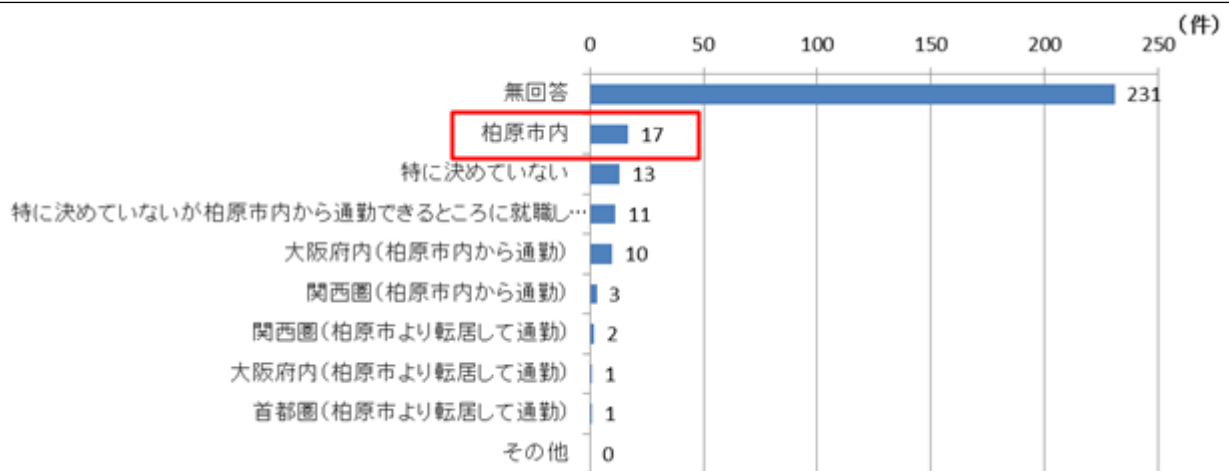
就職希望は、「希望していない」が 57.4%と最も多い。



N=289

13

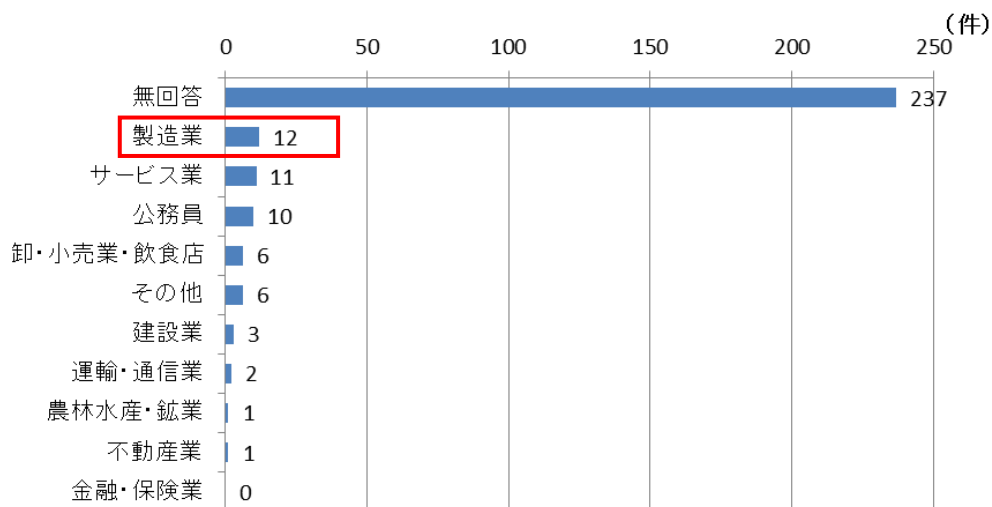
就職したい場所は、「柏原市内」が 17 件と最も多い。次いで「特に決めていない」13 件であった。



N=289

14

つきたい仕事は、「製造業」が 12 件と最も多く、次いで「サービス業」11 件、「公務員」10 件の順であった。

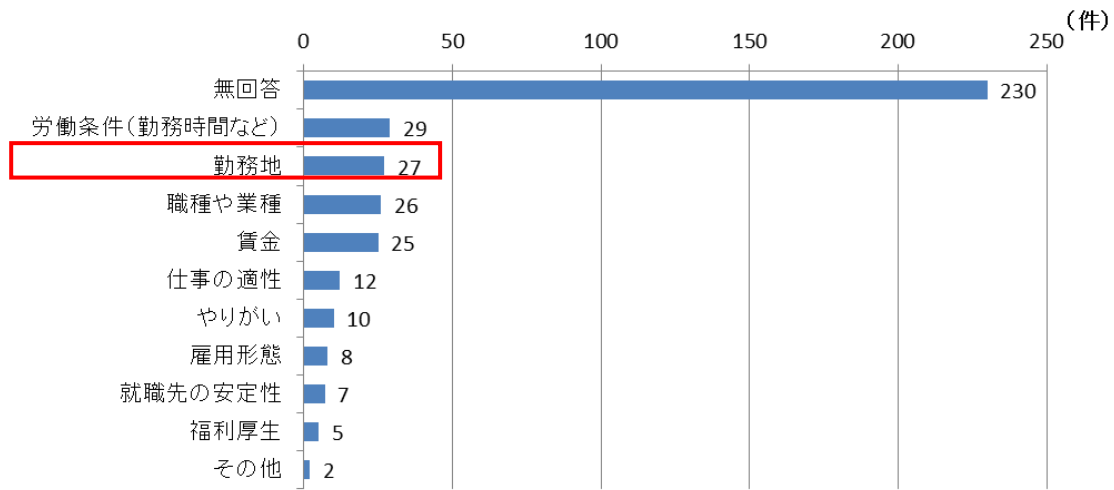


N=289

14
3

15

就業する際に重視する点は、「労働条件」が29件と最も多く、次いで「勤務地」27件、「職種や業種」26件の順であった。

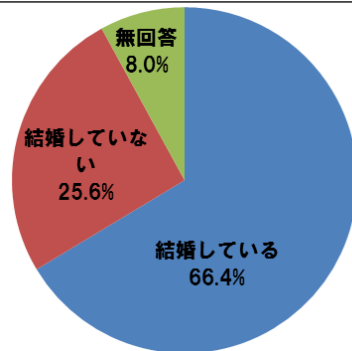


N=289 (複数回答可)

15

16

結婚の有無は、「結婚している」が66.4%と過半数以上を占めている。

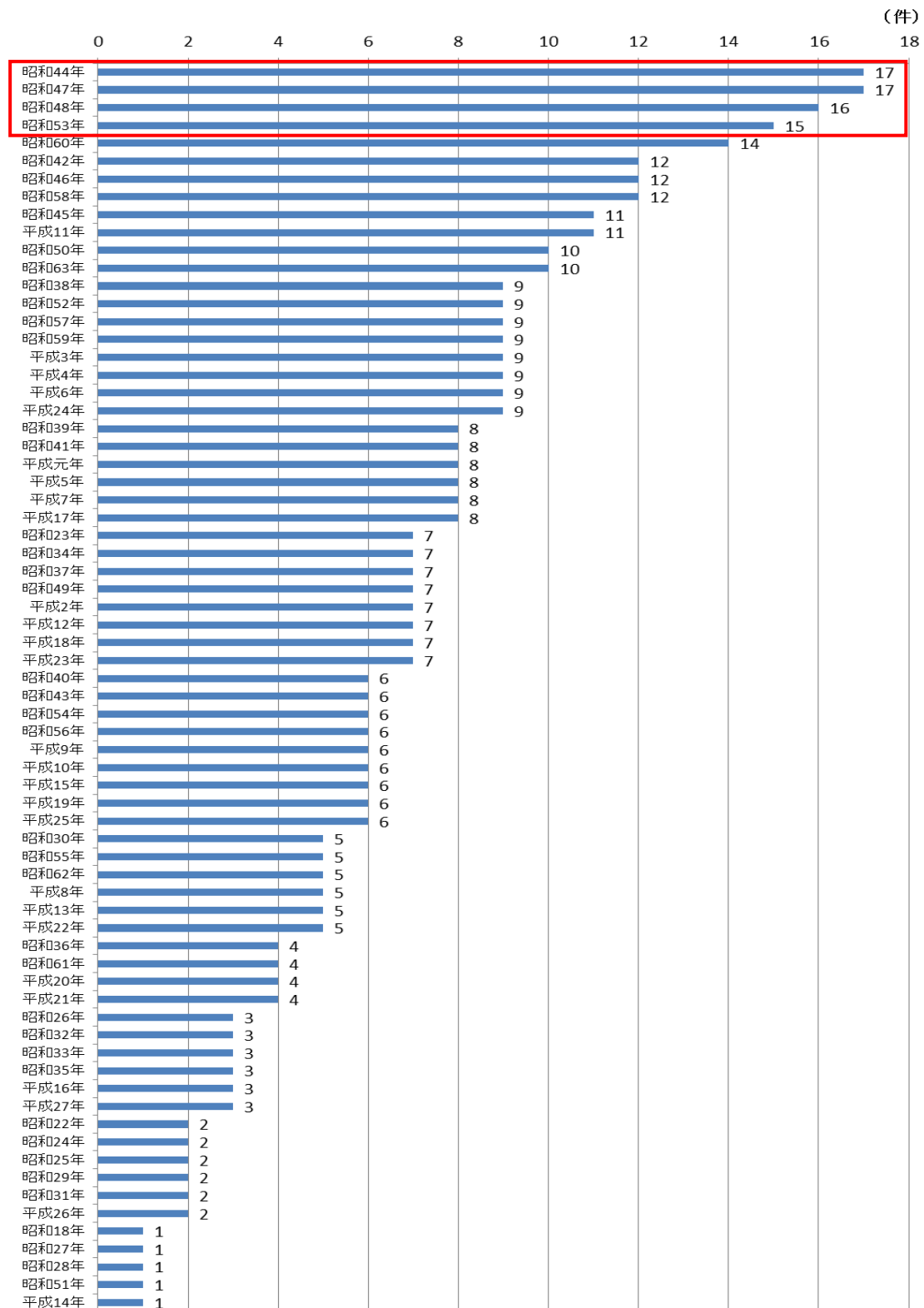


N=702

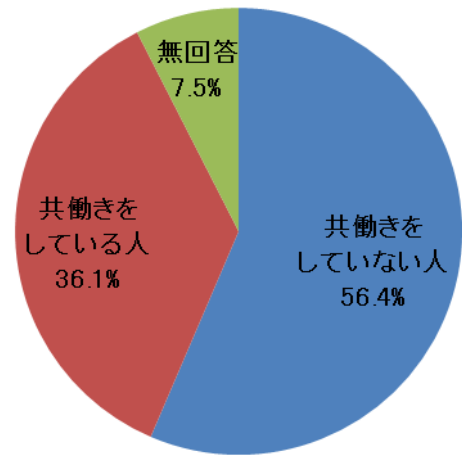
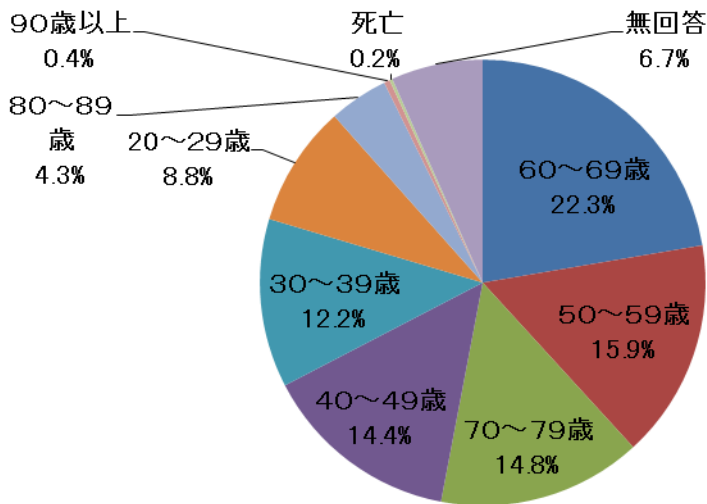
・結婚年は、「昭和44年」と「昭和47年」が17件と最も多く、次いで「昭和48年」16件、「昭和53年」15件の順であった。

・配偶者の年齢は、「60～69歳」が22.3%と最も多く、次いで「50～59歳」が15.9%、「70～79歳」14.8%の順であった。

・共働きの有無は、「していない」が56.4%、「している」が36.1%であった。





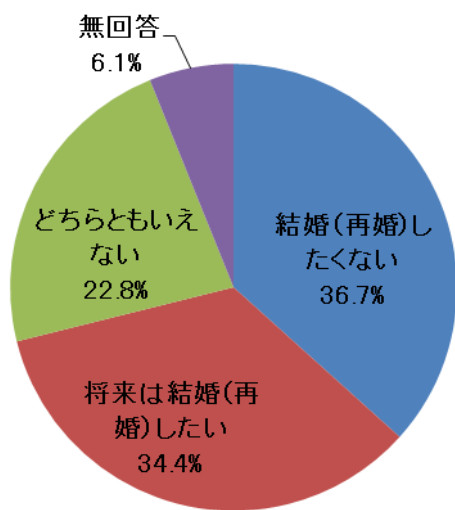


N=466

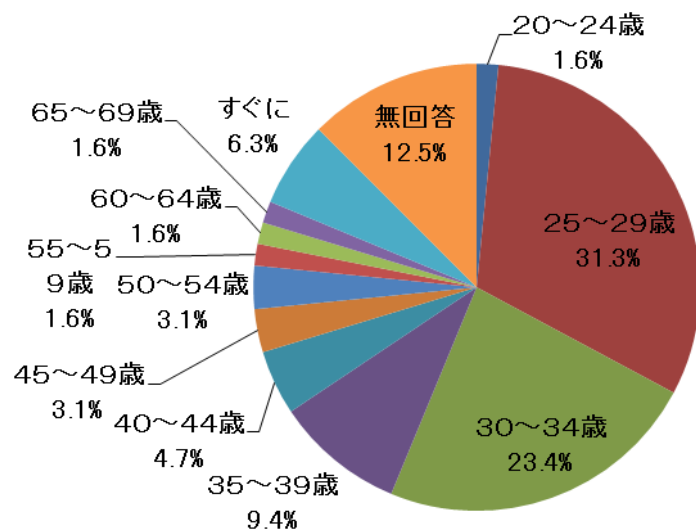
18

/

- ・結婚願望は、「将来は結婚（再婚）したくない」36.7%であり、「結婚（再婚）したい」が34.4%と「したくない」という意見が多数を占めた。
- ・具体的な年齢は、「25～29歳」が31.3%と最も多く、次いで「30～34歳」23.4%の順であった。



N=180



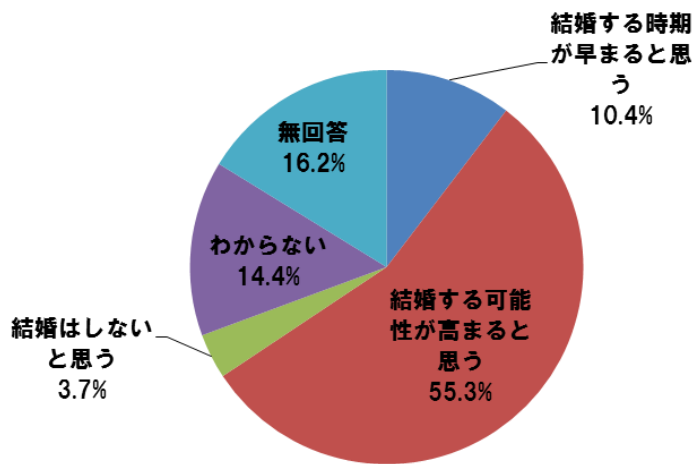
N=64






21

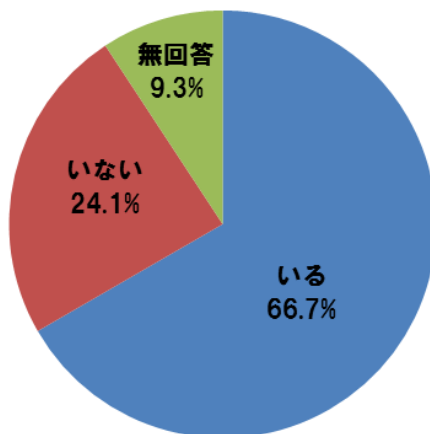
結婚に対する考えの変化は、「結婚する可能性が高まると思う」が55.3%と最も多い。結婚を肯定的に考えている割合が約70%であった。



N=702

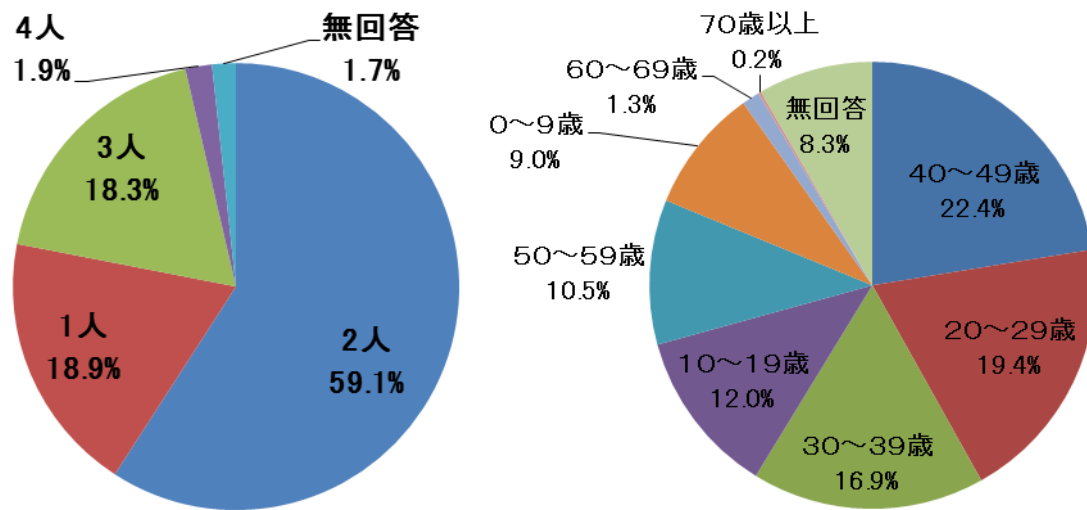
22

子供の有無は、「いる」が66.7%、「いない」が24.1%であった。



N=702

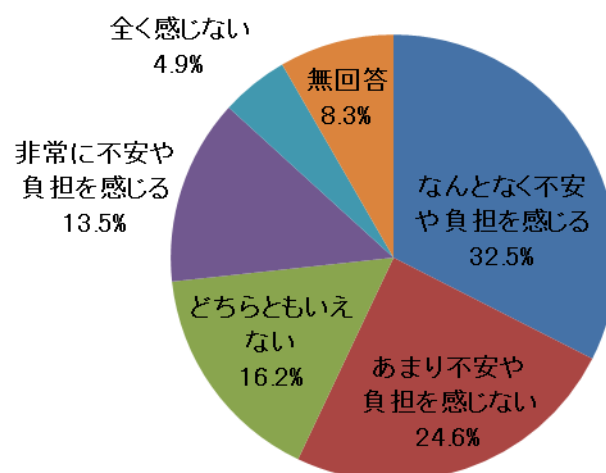
- ・子供の人数は、「2人」が59.1%と最も多く、次いで「1人」18.9%、「3人」18.3%の順であった。
- ・第1子の年齢は、「40～49歳」が22.4%と最も多く、次いで「20～29歳」19.4%、「30～39歳」16.9%の順であった。



N=468

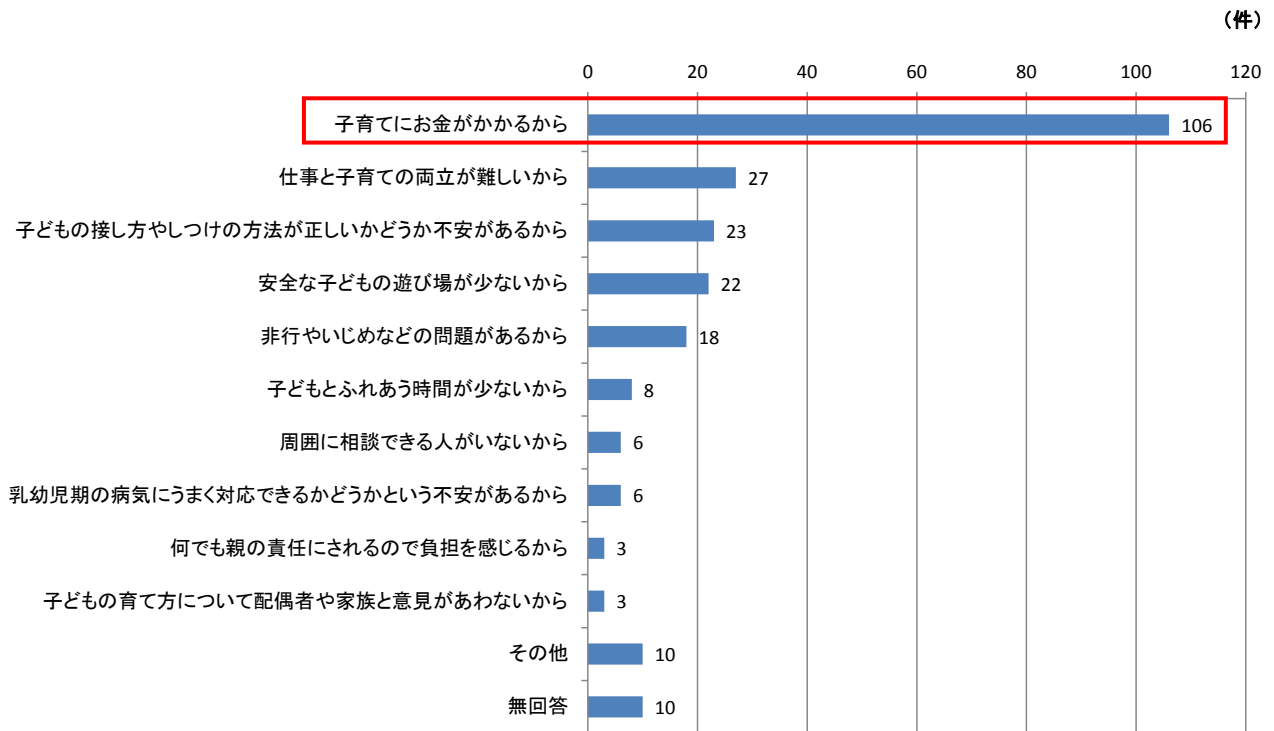
24

子育てに関して不安や負担を感じているかは、「なんとなく不安や負担を感じる」が32.5%と最も多く、次いで「あまり不安や負担などは感じない」24.6%、「どちらともいえない」16.2%の順であった。



N=468

子育てに関して不安や負担を感じる理由は、「子育てにお金がかかるから」が106件と最も多く、次いで「子供の接し方やしつけの方法が正しいかどうか不安があるから」23件、「仕事と子育ての両立が難しいから」27件の順であった。

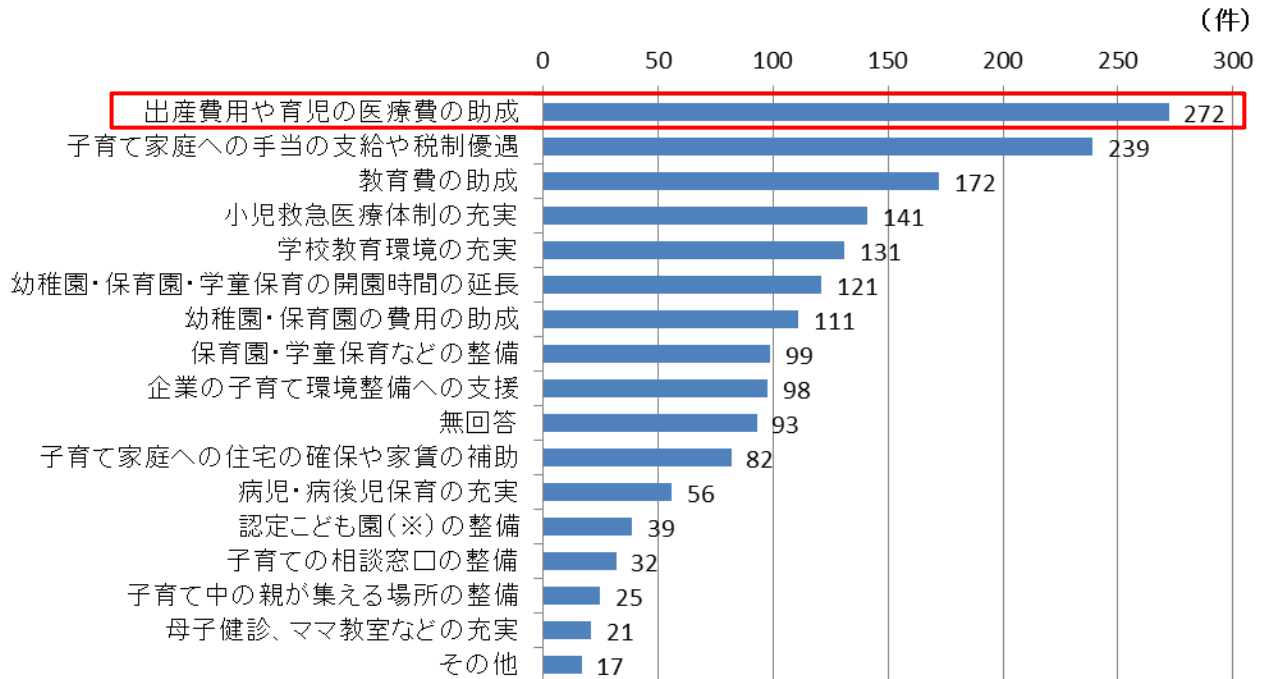


N=215

25
25R 165R

26

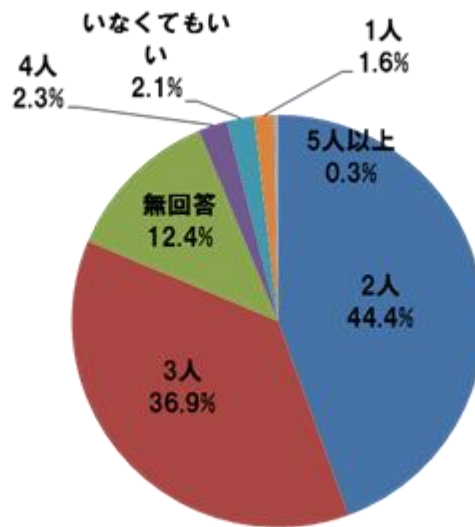
出産・子育てに関する支援策は「出産費用や育児の医療費の助成」が272件と最も多く、次いで「子育て家庭への手当の支給や税制優遇」が239件と、費用に関する支援策を求める声が多かった。



N=702 (複数回答可)

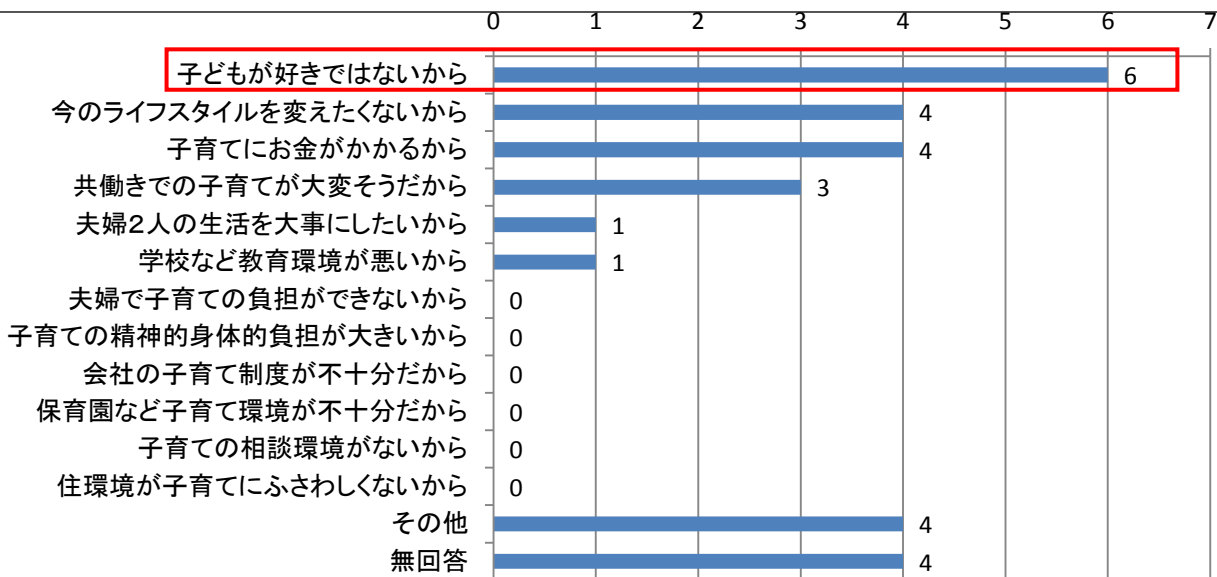
26

理想の子供の人数は、「2人」が44.4%と最も多く、次いで「3人」36.9%の順であった。



N=702

子供がいなくてもいいと思う理由は、「子どもが好きではないから」が6件と最も多く、次いで「子育てにお金がかかるから」、「今のライフスタイルを変えたくないから」4件の順であった。

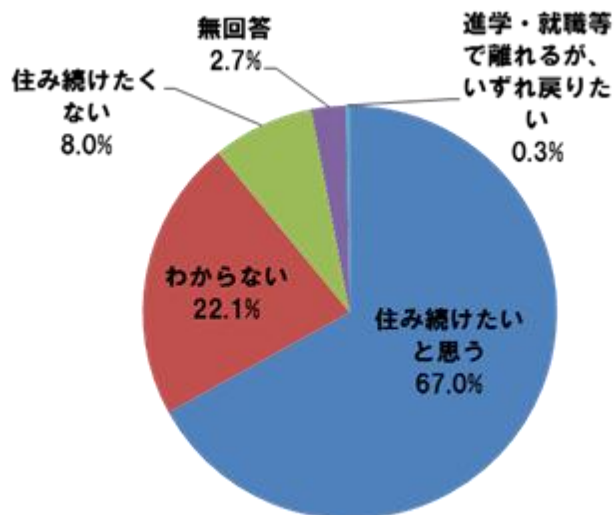


N=15 (複数回答可)

28

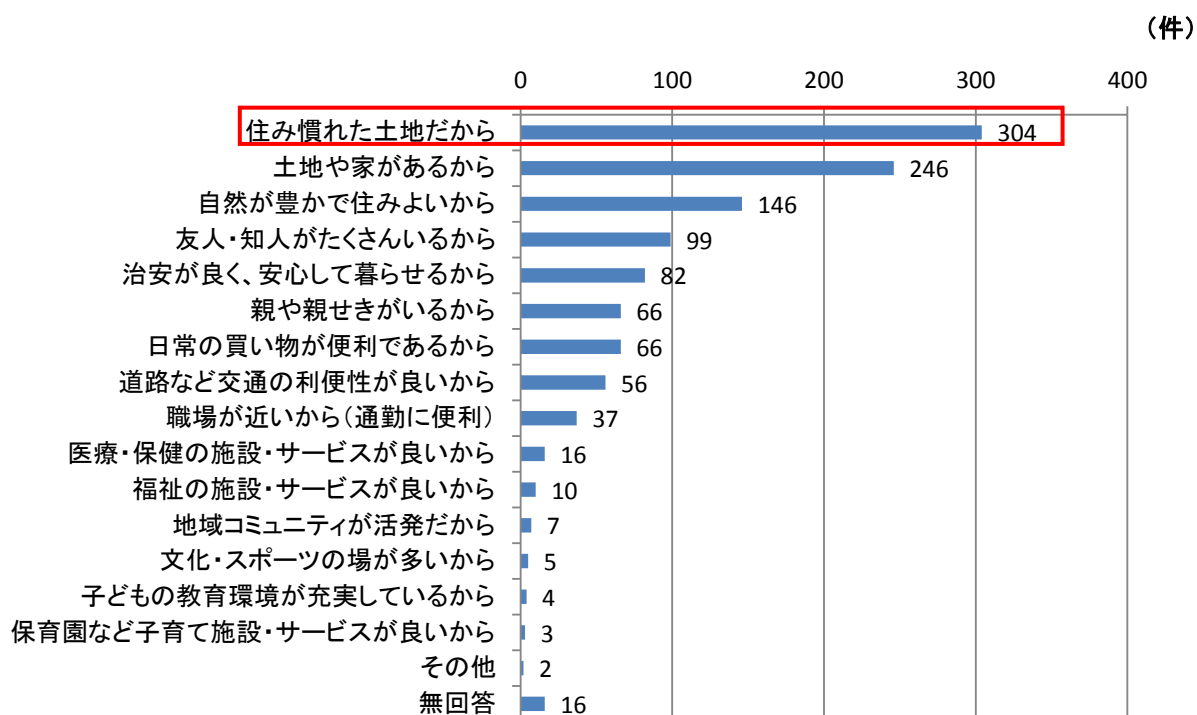


定住希望は、「住み続けたいと思う」が 67.0%と大半を占めている。「住み続けたくない」は 8.0%であった。



N=702

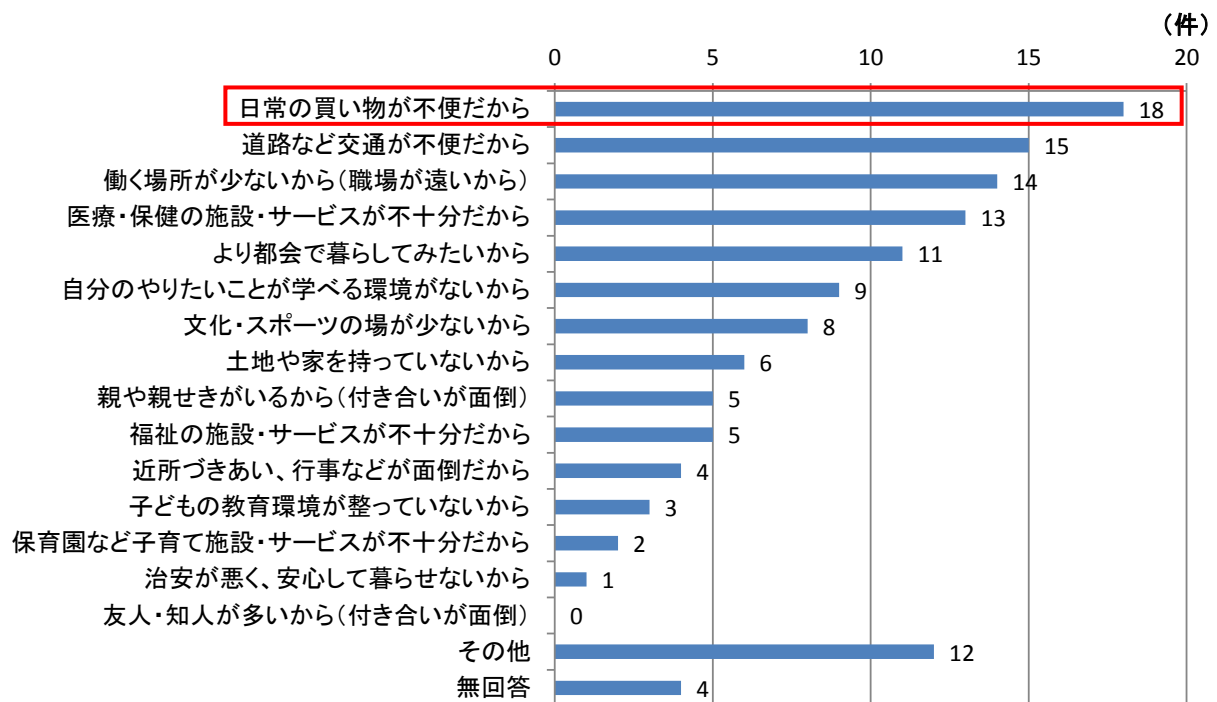
定住希望の理由は、「住み慣れた土地だから」が 304 件と最も多く、次いで「土地や家があるから」246 件、「自然が豊かで住み良いから」146 件の順であった。



N=472 (複数回答可)

31

住み続けたくない理由は、「日常の買い物が不便だから」が 18 件と最も多く、次いで「道路など交通が不便だから」15 件、「働く場所が少ないから（職場が遠いから）」14 件の順であった。

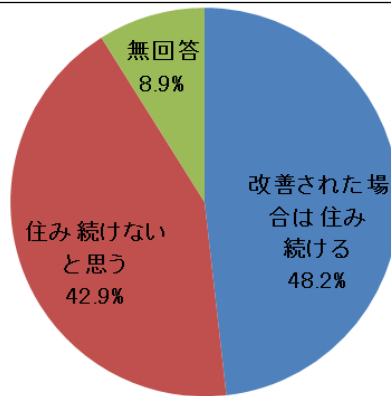


N=56 (複数回答可)

31


32

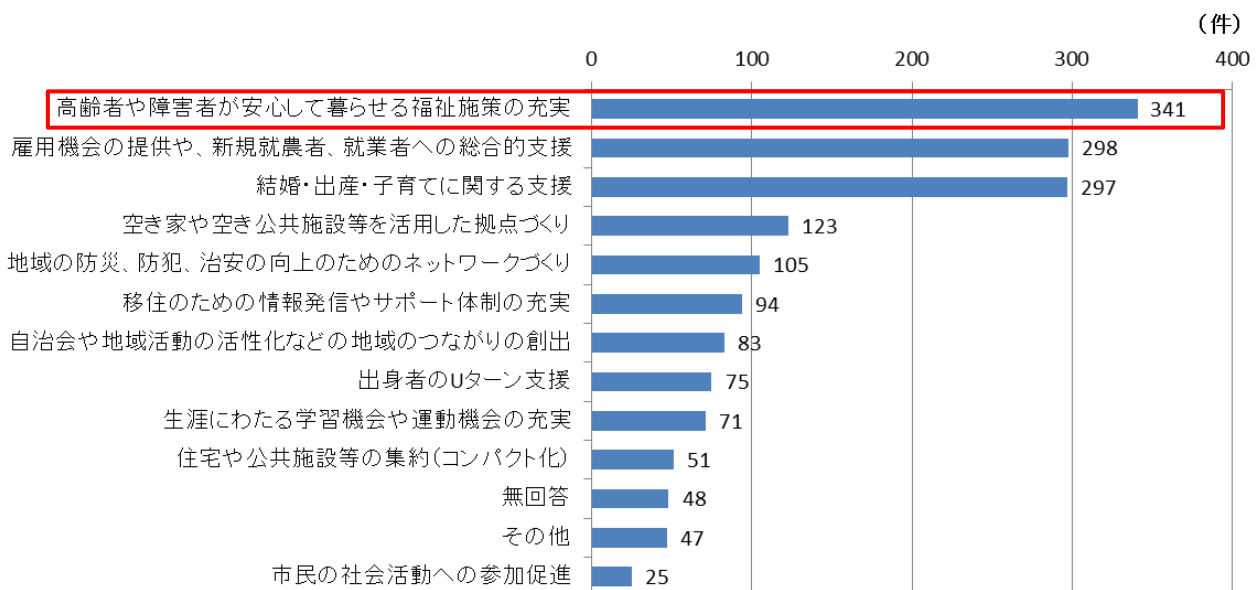
住み続けたくない理由が改善された場合の定住意向は、「住み続けると思う」が48.2%、「住み続けないと思う」が42.9%であり、住み続けると回答した人の割合の方が高い。



N=56

33

支援策は、「高齢者や障害者が安心して暮らせる福祉施策の充実」が341件と最も多く、次いで「雇用機会の提供や、新規就農者、就業者への総合的支援」が298件、「結婚・出産・子育てに関する支援」297件の順であった。

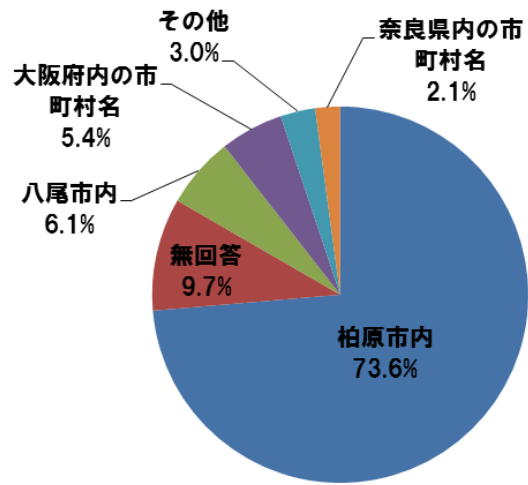


N=702 (複数回答可)





最も利用する公共施設の場所は、「柏原市内」が73.6%と最も多く、次いで「八尾市内」6.1%、「大阪府内の市町村」5.4%の順であった。



N=702

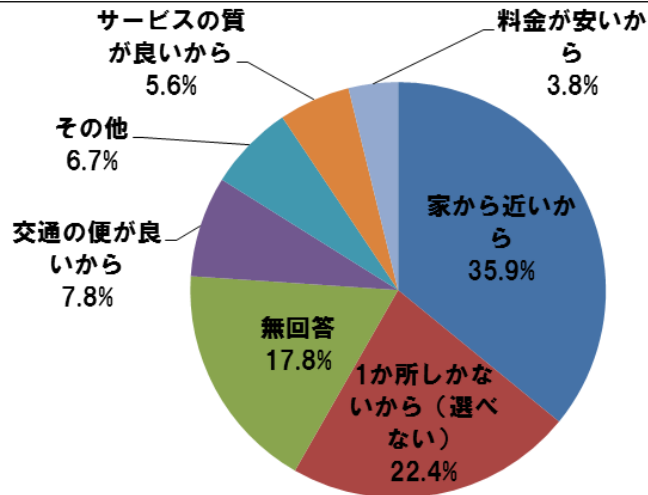
34
8
4
23
2
2
2

34
2




36

施設を選ぶ理由は、「家から近いから」が35.9%と最も多く、次いで「1か所しかないから」22.4%、「交通の便が良いから」が7.8%の順であった。



N=702

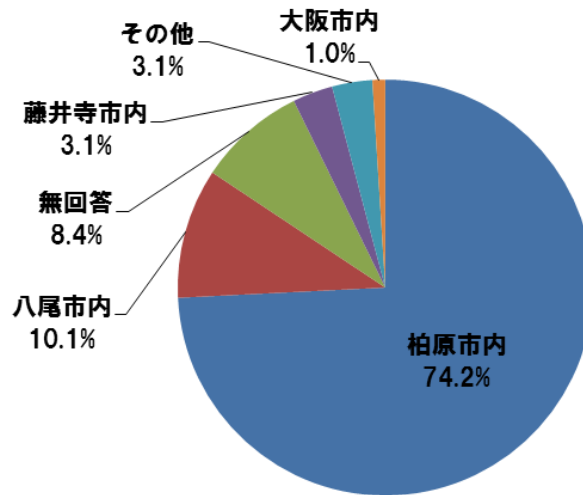
36
3
2





37-1

よく利用する食料品店舗は、「柏原市内」が74.2%と大半を占めている。



N=702

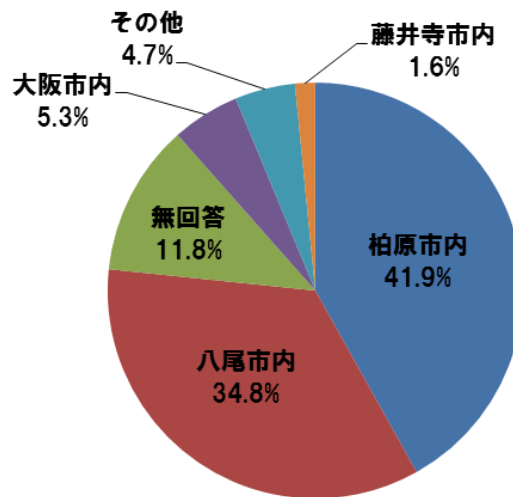
37-1
7
6
4
3



	1
	1
	1
	1
	1
	1
	1
	1
	1
	1

37-2

よく利用する日用品、雑貨店舗は、「柏原市内」が41.9%と最も多く、次いで「八尾市内」34.8%の順であった。



N=702

37-2
5
2
9
8
10
3

37-2	
	94
	88
	41

	22
	14
	12
	12
	12
	8
	7
	7
	6
	5
	5
	4
	4
	4
	4
	4
	3
	3
	2
	2
	2
	2
	2
	2
	2
	2
	2
	2
	2
	2
	1
	1
	1
	1
	1
	1
	1
	1
	1
	1
	1







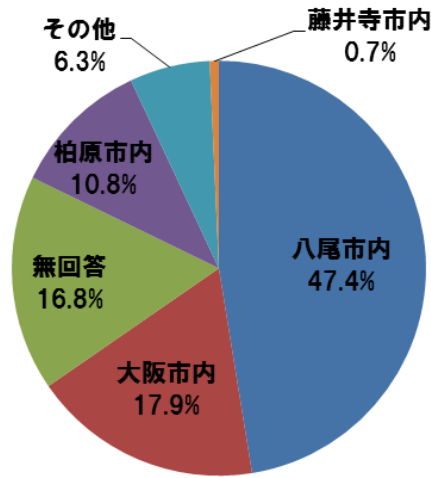






37-4

よく利用する大型商業店舗は、「八尾市内」が47.4%と最も多く、次いで「大阪市内」17.9%、「柏原市内」10.8%の順であった。



N=702

37-4	
15	
13	
2	
3	
3	
3	

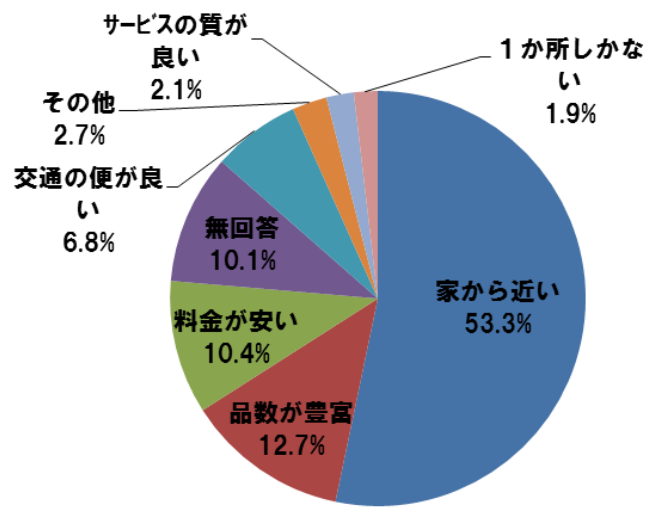
37-4	
	81
	72
	46

	29
	23
	19
	18
	14
	12
	11
	9
	8
	7
	5
	5
	5
	5
MIO	5
	4
	4
	4
	4
	3
	3
	2
	2
Mio	2
	2
	2
	2
	2
	2
	2
	2
	2
	2
	2
	2
	1
	1
	1
	1
	1
	1

	1
	1
	1
	1
	1
	1
	1
	1
	1
	1
	1
	1
	1
	1
	1
	1
	1
	1
GU	1

38-1

食料品店舗を選ぶ理由は、「家から近い」が53.3%と最も多く、次いで「品数が豊富」12.7%、「料金が安い」10.4%の順であった。



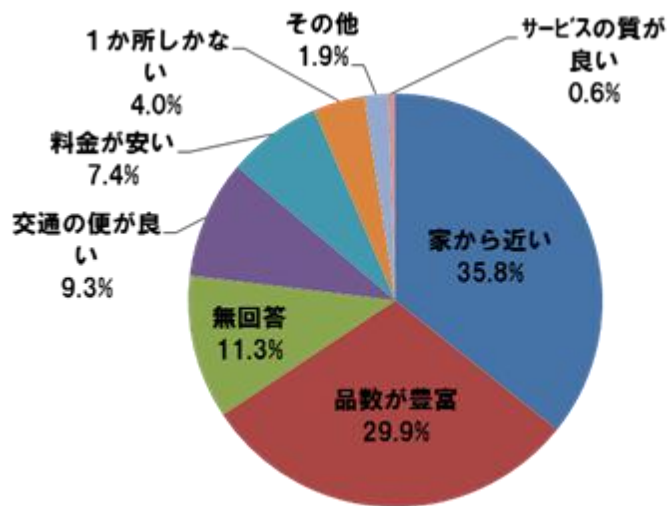
N=702

38-1

2 4
2

38-2

日用品、雑貨店舗を選ぶ理由は、「家から近い」が 35.8%と最も多く、次いで「品数が豊富」29.9%、「交通の便が良い」9.3%の順であった。



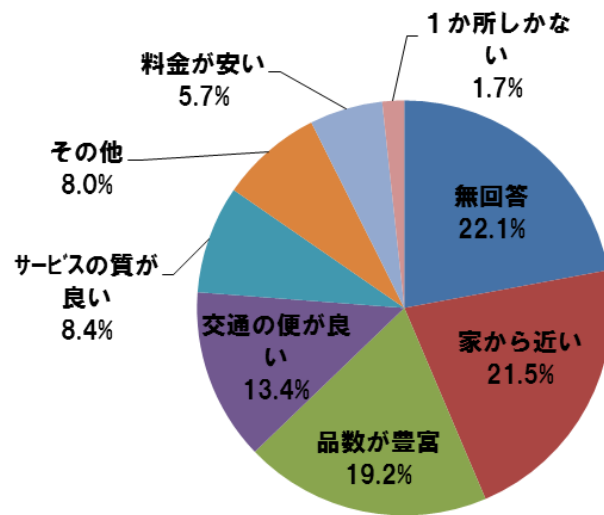
N=702

38-2

P10

10 38-3

飲食店舗を選ぶ理由は、「家から近い」が21.5%と最も多く、次いで「品数が豊富」19.2%、「交通の便が良い」13.4%の順であった。



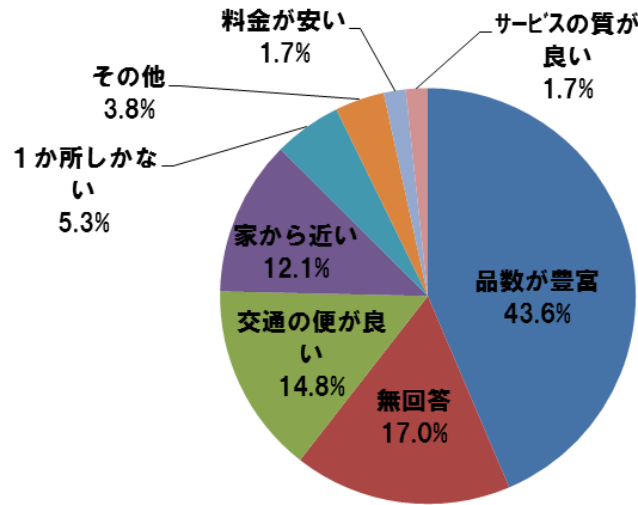
N=702

38-3





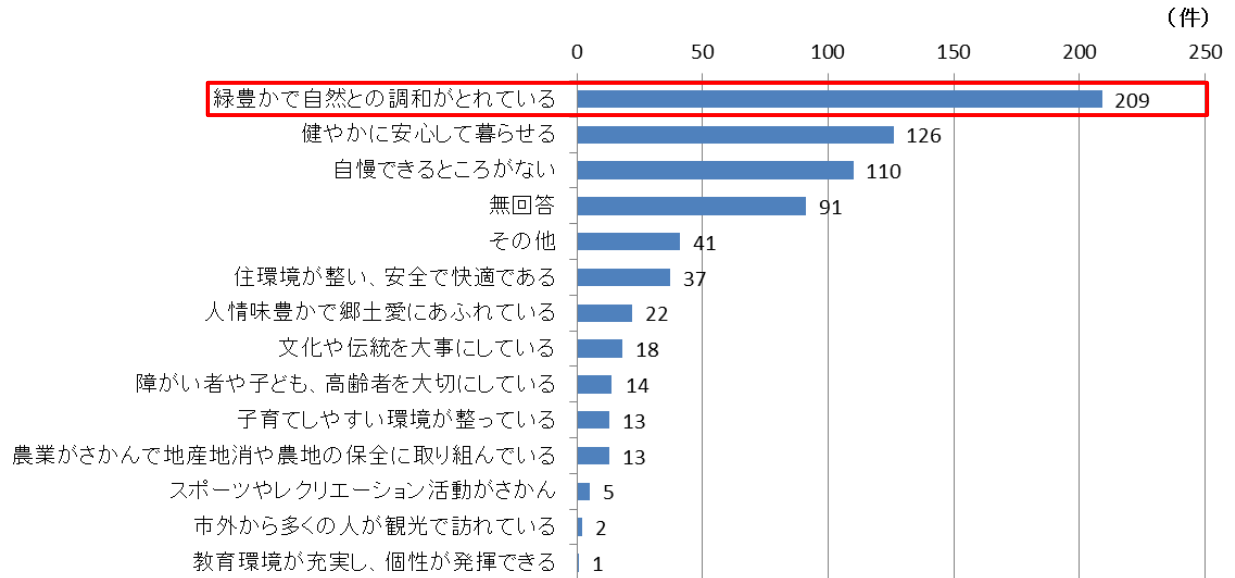
大型商業店舗を選ぶ理由は、「品数が豊富」が 43.6%と最も多く、次いで「交通の便が良い」14.8%、「家から近い」12.1%の順であった。



N=702

38-4
JR

柏原市の自慢は、「緑豊かで自然との調和がとれている」が 209 件と最も多く、次いで「健やかに安心して暮らせる」126 件、「自慢できるところがない」110 件の順であった。

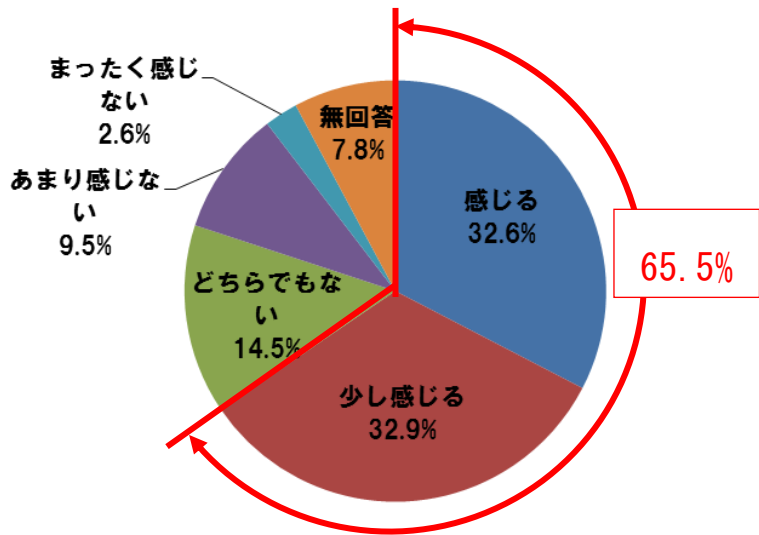


N=702

JR
JR

(2) 問 40 : 柏原市への愛着

柏原市への愛着は、「少し感じる」が 32.9%、「感じる」が 32.6%であり、少なくとも愛着を感じている割合が 60%を超えていることがわかる。



N=702

医療・保健の施設、子育て施設サービスの向上を求める声が多く挙げられている。

41	
etc	
2) 25	1. 1)
2.	1)
2	
19 20	3. 1)
	2)
JR	
4	9 2

25
1 0 1
38
!!
10
...
37

33	2
2	3
	1
	JR
30	
15	

20
2
2 3
!!
JR

			10
		350	500
25			
70		37	"
		"	
A		and	P D C



5

" "

< > 1.

" +

" 2.  
3.

25

...

1

300

2 3

6

0	...		
10		(COOP)	
			7:30
	...		

	42		3 4
			2
		24	365
4			
	1	1	500

...		9:00	17:00
...			
	...	1	30
	10		
0		2	3
			...
			2



3
PR
72
JR 30 2 8
...
1







??

...

!!

50

JR

60

I

...

3

...

12

" "

20 40
" "

PR ... UP ...
3
JR 2 3
7
5
7:00 4

R25

JR

JR