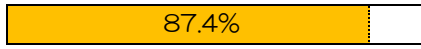




基本目標1 『子育て環境ナンバーワンのまち かしわら』


	目標指標	基準値 (平成26年度)	実績値 (平成27年度)	単年度効果 (H26⇒H27)	実績値 (平成28年度)	単年度効果 (H27⇒H28)	目標達成率
企画調整課	子育て支援の満足度	3.24	3.31	満足と答えた方の割合が43.6%から44.9%に増加した。	3.20	満足と答えた方の割合が44.9%から40.9%に減少した。	
		目標値 (平成31年度)					備考
		3.66					市民意識調査の結果（5段階の満足度）

	目標指標	基準値 (平成26年度)	実績値 (平成27年度)	単年度効果 (H26⇒H27)	実績値 (平成28年度)	単年度効果 (H27⇒H28)	目標達成率
企画調整課	教育指導の満足度	2.95	3.10	満足と答えた方の割合が28.7%から32.0%に増加した。	2.95	満足と答えた方の割合が3.10%から2.95%に減少した。	
		目標値 (平成31年度)					備考
		3.53					市民意識調査の結果（5段階の満足度）

【施策1：結婚支援の充実】



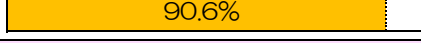
①「出会いと結婚」の機会づくり

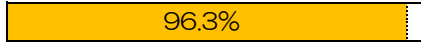
	目標指標	基準値 (平成26年度)	実績値 (平成27年度)	単年度効果 (H26⇒H27)	実績値 (平成28年度)	単年度効果 (H27⇒H28)	目標達成率
まちの魅力を 課カフ	婚活イベント参加者数（年間）	未実施	未実施	-	142人	男性72人、女性70人の参加があり、36組のカップルが成立した。	
		目標値 (平成31年度)					備考
		120人					【平成27年度地方創生加速化交付金事業】 今後は柏原市商工会で実施の計画あり。

	目標指標	基準値 (平成26年度)	実績値 (平成27年度)	単年度効果 (H26⇒H27)	実績値 (平成28年度)	単年度効果 (H27⇒H28)	目標達成率
	年間家賃補助件数（年間）	未実施	未実施	-	未実施	-	
		目標値 (平成31年度)					備考
		60世帯					新婚世帯に家賃を補助することで、結婚して市内で定住してもらえる施策。

【施策2：妊娠・出産支援の充実】


①妊娠・出産支援体制整備

目標指標		基準値 (平成26年度)	実績値 (平成27年度)	単年度効果 (H26⇒H27)	実績値 (平成28年度)	単年度効果 (H27⇒H28)	目標達成率
健康福祉課	乳幼児健診受診率 (4か月児、 1歳6か月児、 3歳6か月児)	4か月児健診 99.0%	4か月児健診 97.0%	4か月児健診、1歳6か月 児健診は、効果が得られ ず、3歳6か月児健診は 5.3%受診者が増大し た。	4か月児健診 98.9%	4か月児健診及び1歳6か月健 診は昨年度より受診者が増大 し、3歳6か月児健診は昨年 度よりも受診者は減少した が、目標値には到達してい る。	 98.9%
		1歳6か月児健診 97.0%					 97.0%
		3歳6か月児健診 87.0%					 90.6%
		目標値 (平成31年度)					1歳6か月児健診 96.6%
4か月児健診 99.0%	3歳6か月児健診 92.3%	保健センターでの検診日と保護者の仕事の都合で日程調整がつかないこと が、目標値に達成していない要因となっているが、未受診児の保護者には受 診勧奨を行い、アンケート調査や、保健師が家庭訪問して健診対象児の健康 等の状態を確認している。					
1歳6か月児健診 97.0%							
3歳6か月児健診 88.0%							


目標指標		基準値 (平成26年度)	実績値 (平成27年度)	単年度効果 (H26⇒H27)	実績値 (平成28年度)	単年度効果 (H27⇒H28)	目標達成率	
健康福祉課	乳児全戸訪問指導実施率	92.7%	94.6%	乳児への訪問指導が 1.9%増加した。	96.3%	乳児への訪問指導が 1.7%増加した。	 96.3%	
		目標値 (平成31年度)					備考	
		100%					長期里帰りや保健センターでの面接を希望される方もいて、100%訪問 は達成できなかった。	

【施策3：子育て支援の充実】

①相談支援体制の強化

目標指標		基準値 (平成26年度)	実績値 (平成27年度)	単年度効果 (H26⇒H27)	実績値 (平成28年度)	単年度効果 (H27⇒H28)	目標達成率	
こども政策課	育児相談件数（年間延べ）	700件	533件/1,100件	167件減少した。ただ し、0～4歳の人口が減 少していることも影響 している。	255件/350件	平成28年度から訪問によ る情報提供は相談件数と してカウントせず、電話 や来所等による相談をカ ウントする方法に変更。 目標値も併せて350件に 変更。	 72.8%	
		目標値 (平成31年度)					備考	
		1,100件 →350件					養育家庭訪問（ママプラス）による子育てに関する相談対応を実施すると ともに、子育て支援センターによる相談事業について更なる周知を図る。	

②経済的支援の充実

目標指標		基準値 (平成26年度)	実績値 (平成27年度)	単年度効果 (H26⇒H27)	実績値 (平成28年度)	単年度効果 (H27⇒H28)	目標達成率	
こども政策課	年少人口（0～14歳）の全人口 に占める割合	12.5%	12.1%	全人口1.2%減少に対 し、年少人口が3.5%減 少したことによる影 響。	11.9%	全人口0.8%減少に対 し、年少人口が2.8%減 少したことによる影 響。	 91.5%	
		目標値 (平成31年度)					備考	
		13%					平成28年10月から通院に係るこども医療費助成の対象者を、小学6年生から 中学3年生まで拡大し、子育て世帯の経済的負担の軽減を図った。	

③子育て支援サービスの充実

	目標指標	基準値 (平成26年度)	実績値 (平成27年度)	単年度効果 (H26⇒H27)	実績値 (平成28年度)	単年度効果 (H27⇒H28)	目標達成率
こども政策課	対象人口の増加割合に対する「つどいの広場」登録者の増減割合（対前年比）	登録者+4.1% 人口 ▲6.4%	登録者 ▲1.6% 人口 約▲2.6%	0～4歳人口が約2.6%減少しているに対し、延べ登録者数の減少割合は約1.6%にとどまっている。	登録者 約▲2.8% 人口 約▲4.2%	0～4歳人口が約4.2%減少しているに対し、子どもの登録数の減少割合は約2.8%にとどまっている。	0.0%
		目標値 (平成31年度)					備考
		登録者+▲2.0以内 人口 ▲3.0%					平成28年度実績値は前年度よりも減少しているが、利用対象となる0～4歳児の減少を考慮すると、利用割合は減少していない。

	目標指標	基準値 (平成26年度)	実績値 (平成27年度)	単年度効果 (H26⇒H27)	実績値 (平成28年度)	単年度効果 (H27⇒H28)	目標達成率
社会教育課	子育て応援イベント参加者数 (年間延べ)	6,473人	6,005人	年少人口の減少率が大きく影響した。	6,256人	251人の参加者が増加した。	86.2%
		目標値 (平成31年度)					備考
		7,250人					【対象イベント①】親子でハッピーフェスティバル 2,256人 引き続き、多くの子育て家庭の方々が参加してもらえるような魅力あるイベントとして実施していく。 【対象イベント②】わくわくフェスタ 4,000人 ワクワクフェスタが市民参加型イベントとして定着してきたことにより、参加が前年度に比べ増加したと考えられる。


【施策4：幼児教育・保育施設等の充実】

①認定こども園の推進


	目標指標	基準値 (平成26年度)	実績値 (平成27年度)	単年度効果 (H26⇒H27)	実績値 (平成28年度)	単年度効果 (H27⇒H28)	目標達成率
こども政策課	認定こども園入所者数	—	未実施	—	未実施	—	0.0%
		目標値 (平成31年度)					備考
		120人分					平成32年度の幼保一元化による公立認定こども園の開設に向けた検討を進める。

②低年齢児保育の推進

	目標指標	基準値 (平成26年度)	実績値 (平成27年度)	単年度効果 (H26⇒H27)	実績値 (平成28年度)	単年度効果 (H27⇒H28)	目標達成率
こども政策課	市内保育所の民営化	—	0園	—	1園	公立保育所1園の民営化を実施した。	50.0%
		目標値 (平成31年度)					備考
		2園					今後は、幼保一元化による公立認定こども園の開設に向けた検討を進めるとともに、保育ニーズの動向を注視し民営化についても検討を行う。


	目標指標	基準値 (平成26年度)	実績値 (平成27年度)	単年度効果 (H26⇒H27)	実績値 (平成28年度)	単年度効果 (H27⇒H28)	目標達成率
こども政策課	低年齢児保育枠	—	31人分	必要枠以上を確保するに至った。	56人分	25人分(対前年比)の保育枠を確保した。	 155.0%
		目標値 (平成31年度)					備考
		20人分					公立保育所の民営化により、低年齢児(0歳、1歳)の保育所入所枠の拡大を図った。 今後は、公立施設の認定こども園化により低年齢児保育枠の拡大を図ることを検討している。


③保育施設的环境整備、運営支援及びサービスの推進


	目標指標	基準値 (平成26年度)	実績値 (平成27年度)	単年度効果 (H26⇒H27)	実績値 (平成28年度)	単年度効果 (H27⇒H28)	目標達成率
こども育成課	保育所及び放課後児童会の年度当初の待機児童数(年度当初) ※減少目標	13人	21人	—	0人	待機児童ゼロを達成した。	 100.0%
		目標値 (平成31年度)					備考
		0人					保育所においては民間の小規模保育施設の設置や法善寺保育所の民営化により、また放課後児童会においては空き教室など学校施設を活用することにより、平成28年度当初で待機児童ゼロを達成した。

【施策5：教育指導の推進】

①学力・体力の向上と支援の充実

	目標指標	基準値 (平成26年度)	実績値 (平成27年度)	単年度効果 (H26⇒H27)	実績値 (平成28年度)	単年度効果 (H27⇒H28)	目標達成率
指導課	「全国学力・学習状況調査」 各教科正答率の平均値(小学校)	全国平均に並ぶ	全国平均より低い	正答率の平均値が下がった。	全国平均より低い	全国平均よりは低い が、昨年度より正答率の平均値は上がった。	 全国平均より低い
		目標値 (平成31年度)					備考
		全国平均を上回る					学習習慣の定着に課題が見られる。柏原市総合学力調査の結果を活用することで授業改善に繋げる。

	目標指標	基準値 (平成26年度)	実績値 (平成27年度)	単年度効果 (H26⇒H27)	実績値 (平成28年度)	単年度効果 (H27⇒H28)	目標達成率
指導課	「全国学力・学習状況調査」 各教科正答率の平均値(中学校)	全国平均より低い	全国平均に近づく	正答率の平均値が上がった。	全国平均より低い	正答率の平均値は昨年度並みを維持。	 全国平均より低い
		目標値 (平成31年度)					備考
		全国平均をめざす					前年度と比較し微増。学習習慣の定着に課題が見られる。今後は、各校の取組みの改善点を検討し、指導する。

	目標指標	基準値 (平成26年度)	実績値 (平成27年度)	単年度効果 (H26⇒H27)	実績値 (平成28年度)	単年度効果 (H27⇒H28)	目標達成率
指導課	全国体力・運動能力・運動習慣等調査結果	全国平均に並ぶ	小学校：全国平均より低い 中学校：全国平均並	中学校は現状維持程度となったが、小学校は平均値が下がった。	小学校：全国平均より低い 中学校：男子は全国平均以上	小中学校ともに上昇している。	 全国平均より低い
		目標値 (平成31年度)					備考
		全国平均以上					前年度より上昇しているという調査結果を踏まえて、体育の時間が楽しいと感じる児童生徒を増やし、授業等の工夫改善を行う。

②経済的支援の充実

	目標指標	基準値 (平成26年度)	実績値 (平成27年度)	単年度効果 (H26⇒H27)	実績値 (平成28年度)	単年度効果 (H27⇒H28)	目標達成率
学務課	支援教育就学奨励費申請者数	未実施	103人	-	80人	23人減少した。	48.4%
		目標値 (平成31年度)					備考
		165人					支給額を本市独自で上乘せる方法も考えられるが、しばらくは他市町村の動向に注視し、推移を見守っていく。

【施策6：教育環境の整備】

①小中学校教育・学校施設等の充実、環境整備

	目標指標	基準値 (平成26年度)	実績値 (平成27年度)	単年度効果 (H26⇒H27)	実績値 (平成28年度)	単年度効果 (H27⇒H28)	目標達成率
企画調整課	教育環境の満足度	3.25	3.32	満足と答えた方の割合が43.4%から43.7%に増加した。	3.09	満足と答えた方の割合が43.7%から35.9%に減少した。	84.1%
		目標値 (平成31年度)					備考
		3.67					市民意識調査の結果（5段階の満足度）

【施策7：地域連携・私学・高校・大学連携】

①大学との連携

	目標指標	基準値 (平成26年度)	実績値 (平成27年度)	単年度効果 (H26⇒H27)	実績値 (平成28年度)	単年度効果 (H27⇒H28)	目標達成率
企画調整課	市内に所在する大学との連携事業数	43	50	合計7事業増えた。	46	4事業減少した。	69.6%
		目標値 (平成31年度)					備考
		48→66					地方創生交付金関係事業が終了したこと等により、連携事業数が減少した。 今後も大学との包括連携協定や地域連絡協議会等、様々な分野での連携を進めていく。

## 基本目標2 『働きやすいまち かしわら』

	目標指標	基準値 (平成22年度)	実績値 (平成27年度)	単年度効果 (H26⇒H27)	実績値 (平成28年度)	単年度効果 (H27⇒H28)	目標達成率
企画調整課	若者の市内雇用者数の割合	28.2%	29.1%	0.9%増加した。	調査中	-	←18.4%
		目標値 (平成31年度)					備考
		33.1%					平成27年度国勢調査結果（平成29年6月28日時点）によるもの。

### 【施策1：企業等の地方拠点化とICTの利活用や地域産業競争力強化による地域活性化】

#### ①地元企業等の育成

	目標指標	基準値 (平成26年度)	実績値 (平成27年度)	単年度効果 (H26⇒H27)	実績値 (平成28年度)	単年度効果 (H27⇒H28)	目標達成率
産業振興課	まち・ひと・しごとネット登録事業者数	未実施	345件	-	491件	146件増加した。	40.9%
		目標値 (平成31年度)					備考
		1,200件					【平成27年度地方創生先行型交付金事業】 今後も柏原市商工会、商店街等の協力を得ながら、登録件数の増える方策を検討していく予定。

	目標指標	基準値 (平成26年度)	実績値 (平成27年度)	単年度効果 (H26⇒H27)	実績値 (平成28年度)	単年度効果 (H27⇒H28)	目標達成率
産業振興課	かしわらWEB版就職フェアでの職業紹介件数（年間件数）	未実施	6件	-	4件	2件減少した。	←13.3%
		目標値 (平成31年度)					備考
		30件					平成28年9月～10月にかしわらWEB版就職フェアを開催し、4名の応募があり紹介状を交付。4名の採用が決定し、3名が就労した。 次回は、インタビューなどの編集など負担のかからないよう工夫して実施していく予定。

#### ②企業経営の支援

	目標指標	基準値 (平成26年度)	実績値 (平成27年度)	単年度効果 (H26⇒H27)	実績値 (平成28年度)	単年度効果 (H27⇒H28)	目標達成率
産業振興課	中小企業融資件数	3件	3件	新たな融資はなく、現状維持となっている。	2件	新たな融資はなく、現状維持となっている。	←20.0%
		目標値 (平成31年度)					備考
		10件					創業支援事業計画や新規出店促進事業により、目標年度には融資件数の約3倍となるよう、進めていく。

③地元商店等の活性化支援

	目標指標	基準値 (平成26年度)	実績値 (平成27年度)	単年度効果 (H26⇒H27)	実績値 (平成28年度)	単年度効果 (H27⇒H28)	目標達成率
産業振興課	空き店舗の活用による出店数 (延べ)	未実施	未実施	-	2件	新規出店促進事業により、2店舗が開業された。	25.0%
		目標値 (平成31年度)					備考
		8件					【平成27年度加速化交付金事業】 柏原市商工会が地域商業の活性化及び商工業の振興と安定を図ることを目的に、平成28年度から実施。

	目標指標	基準値 (平成26年度)	実績値 (平成27年度)	単年度効果 (H26⇒H27)	実績値 (平成28年度)	単年度効果 (H27⇒H28)	目標達成率
産業振興課	市内商店街利用客数（平日1日 当たり）	758人	741人	ほぼ同程度の利用客数となった。	801人	60人増加し、目標値は達成した。	100.6%
		目標値 (平成31年度)					備考
		796人					まちづくり一体型商店街活性化支援事業（大阪府）を実施している「オガタ通り商店街」の来街客数をもとに目標値を設定。朝10時から18時まで近鉄堅下駅から入街した通行量調査を実施。 今後にもぎわいづくりのためのイベント等を支援することで、利用客数の増加を図る。

④創業支援の強化


	目標指標	基準値 (平成26年度)	実績値 (平成27年度)	単年度効果 (H26⇒H27)	実績値 (平成28年度)	単年度効果 (H27⇒H28)	目標達成率
産業振興課	創業者数（年間）	-	23人	-	18人	前年度より5人減少したが、目標値は達成した。	200.0%
		目標値 (平成31年度)					備考
		9人					平成27年5月10日に国の認定を受け、セミナーを計4回開催。連携する機関の融資相談など支援した方など18人の方が創業。次年度も関係機関と連携し、事業を継続していく予定。


⑤観光振興

	目標指標	基準値 (平成26年度)	実績値 (平成27年度)	単年度効果 (H26⇒H27)	実績値 (平成28年度)	単年度効果 (H27⇒H28)	目標達成率
まちの魅力づくり課	観光振興イベント参加者数 (年間延べ)	-	63,100人	-	55,000人	観光ブドウ農園来場者は5,000人減少した。	97.3%
		目標値 (平成31年度)					備考
		56,500人					平成27年度地方創生先行型交付金を活用して実施した、「自転車の聖地かしわら事業」は実施しなかった。 今後、「自転車の聖地かしわら」を目指し、ストライダーエンジョイカップの代替イベントとして、大人向けの自転車レースであるシクロクロス大会を計画中。

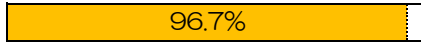
【施策2：農業振興】


①地域農業の活性化

	目標指標	基準値 (平成26年度)	実績値 (平成27年度)	単年度効果 (H26⇒H27)	実績値 (平成28年度)	単年度効果 (H27⇒H28)	目標達成率
産業振興課	市民農園利用件数	827件	827件	全区画の利用を維持できた。	827件	前年度と同様に全区画の利用を維持できた。	
		目標値 (平成31年度)					備考
		827件					開放できる区画が現在827区画あり、1区画に1件申請可能であることから、最大利用件数を設定。 市民農園の適正な管理を継続して行う。


	目標指標	基準値 (平成26年度)	実績値 (平成27年度)	単年度効果 (H26⇒H27)	実績値 (平成28年度)	単年度効果 (H27⇒H28)	目標達成率
産業振興課	ふるさと柏原ぶどう狩りツアーへの参加者数（延べ）	350人	410人	12%（60人）増加した。	415人	前年並みの参加者数を確保できた。	
		目標値 (平成31年度)					備考
		500人					各駅へのポスター掲示や、市街へのPR販売の際のチラシ配布等を積極的に行った。

②農業者への経営支援


	目標指標	基準値 (平成26年度)	実績値 (平成27年度)	単年度効果 (H26⇒H27)	実績値 (平成28年度)	単年度効果 (H27⇒H28)	目標達成率
産業振興課	認定農業者数	29人	29人	-	29人	前年同様の認定者数となった。	
		目標値 (平成31年度)					備考
		30人					現在の認定農業者数を維持していくものとして設定。 認定農業者を対象とした大阪府の補助制度を活用し、ハウス加温機の導入を支援。

	目標指標	基準値 (平成26年度)	実績値 (平成27年度)	単年度効果 (H26⇒H27)	実績値 (平成28年度)	単年度効果 (H27⇒H28)	目標達成率
産業振興課	農業法人の育成	0法人	0法人	-	0法人	-	
		目標値 (平成31年度)					備考
		1法人					今後、集落でまとまって営農している地域を対象に、法人化等の意向を調査していく。

③青年及び女性農業者の育成


	目標指標	基準値 (平成26年度)	実績値 (平成27年度)	単年度効果 (H26⇒H27)	実績値 (平成28年度)	単年度効果 (H27⇒H28)	目標達成率
産業振興課	ぶどう担い手塾受講者数（延べ累計）	126人	152人	20名／年の目標を上回る参加者があった。	169名	目標には届かなかったが17名の参加者があった。	
		目標値 (平成31年度)					備考
		226人					毎年20名の受講が見込まれ、目標年度には目標値に達成する見込み。




	目標指標	基準値 (平成26年度)	実績値 (平成27年度)	単年度効果 (H26⇒H27)	実績値 (平成28年度)	単年度効果 (H27⇒H28)	目標達成率
産業振興課	新規就農者（農業法人への就農を含む）	1人	3人	すでに目標値を上回る就農者があった。	2人	すでに目標値を上回る就農者があった。	
		目標値 (平成31年度)					備考
		2人					平成28年度は、堅上地区にて親元への就農者1人、農業以外からの就農者1人。

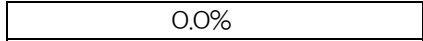
【施策3：人材の確保】

①地域資源の発掘と活用

	目標指標	基準値 (平成26年度)	実績値 (平成27年度)	単年度効果 (H26⇒H27)	実績値 (平成28年度)	単年度効果 (H27⇒H28)	目標達成率
まちの魅力づくり課	ボランティア育成受講者数（年間）	21人	45人	目標値以上の受講者を育成出来た。	68人	目標値以上の受講者があった。	
		目標値 (平成31年度)					備考
		40人					「効果的なイベントチラシ～魅力ある情報発信～」17人、「山で見つけた自然素材で作るクラフト～竹細工～」10人、「真田丸の舞台をめぐる～後藤又兵衛の視線～」8人、「高井田の自然を観察してみよう」20人、「万葉集に詠まれた景勝の地～亀の瀬をめぐる」13人

②地域就労の推進

	目標指標	基準値 (平成26年度)	実績値 (平成27年度)	単年度効果 (H26⇒H27)	実績値 (平成28年度)	単年度効果 (H27⇒H28)	目標達成率
産業振興課	就職フェア参加者数	112人	112人	前年度と同数の参加者数であった。	130人	18人増加した。	
		目標値 (平成31年度)					備考
		120人					平成28年10月25日に八尾市プリズムホールで「やお・かしわら就職フェアを開催し、24社が参加し、130人の来場者があり、13人の就職先が決定した。 平成29年度については、アゼリア柏原において実施する予定。

	目標指標	基準値 (平成26年度)	実績値 (平成27年度)	単年度効果 (H26⇒H27)	実績値 (平成28年度)	単年度効果 (H27⇒H28)	目標達成率
産業振興課	大学と連携した合同会社説明会参加者数	未実施	未実施	-	未実施	-	
		目標値 (平成31年度)					備考
		20人					今後、柏原市商工会やハローワーク藤井寺とより一層連携し、就職支援について検討していく予定。


③地域における連携


目標指標		基準値 (平成26年度)	実績値 (平成27年度)	単年度効果 (H26⇒H27)	実績値 (平成28年度)	単年度効果 (H27⇒H28)	目標達成率
産学官連携事業数	未実施		未実施	-	未実施	-	0.0%
	目標値 (平成31年度)						備考
	5件						【平成27年度加速化交付金事業】 まちづくり意見交換会での検討内容の事業化に向けた取組を進めている。

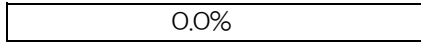
④勤労者福祉の増進

目標指標		基準値 (平成26年度)	実績値 (平成27年度)	単年度効果 (H26⇒H27)	実績値 (平成28年度)	単年度効果 (H27⇒H28)	目標達成率
産業振興課 勤労者センター一般利用者数 (年間延べ)	11,572人		10,108人	利用者が12.2%減少した。	10,711人	603人増加した。	89.2%
	目標値 (平成31年度)						備考
	12,000人						勤労者センターを安全に管理し、引き続き、地域就労支援事業や貸館のPRを強化し、微増となるよう進めていく。

**基本目標3 『住んでみたい、住み続けたいまち、かしわら』**


	目標指標	基準値 (平成26年度)	実績値 (平成27年度)	単年度効果 (H26⇒H27)	実績値 (平成28年度)	単年度効果 (H27⇒H28)	目標達成率
企画調整課	「住み続けたい」と答える人の割合	未実施	66.6%	-	81.4%	住み続けたいと答えた方の割合が66.6%から81.4%に増加した。	
		目標値 (平成31年度)					備考
		71.1%					平成27年度に実施した地方創生アンケートの結果を基準値として使用。平成28年度からは、市民意識調査の項目に設定して検証。


	目標指標	基準値 (平成26年度)	実績値 (平成27年度)	単年度効果 (H26⇒H27)	実績値 (平成28年度)	単年度効果 (H27⇒H28)	目標達成率
企画調整課	市内への転入者（※増加目標）	2,163人	2,200人	37人増加した。	2,175人	25人減少した。	
		目標値 (平成31年度)					備考
		2,260人					目標値に近い転入者数となっている。

	目標指標	基準値 (平成26年度)	実績値 (平成27年度)	単年度効果 (H26⇒H27)	実績値 (平成28年度)	単年度効果 (H27⇒H28)	目標達成率
企画調整課	市外への転出者（※減少目標）	2,534人	2,782人	減少とならなかった。	2,599人	183人減少した。	
		目標値 (平成31年度)					備考
		2,407人					転出者が前年度比で減少し、一定の効果が見られるが、未だ基準値に達成しない。

【施策1：定住・移住の推進】

①定住・移住促進

	目標指標	基準値 (平成26年度)	実績値 (平成27年度)	単年度効果 (H26⇒H27)	実績値 (平成28年度)	単年度効果 (H27⇒H28)	目標達成率
	三世同居・隣居・近居に伴う新築及び改装補助申請件数	未実施	未実施	-	未実施	-	
		目標値 (平成31年度)					備考
		10件					

	目標指標	基準値 (平成26年度)	実績値 (平成27年度)	単年度効果 (H26⇒H27)	実績値 (平成28年度)	単年度効果 (H27⇒H28)	目標達成率
	空き家への移住・定住に伴うリフォーム補助申請件数	未実施	未実施	-	未実施	-	
		目標値 (平成31年度)					備考
		5件					

②まちの魅力発信

目標指標		基準値 (平成26年度)	実績値 (平成27年度)	単年度効果 (H26⇒H27)	実績値 (平成28年度)	単年度効果 (H27⇒H28)	目標達成率
広報 広聴課	広報特集号配布数	未実施	32,000部	-	32,000部	-	
		目標値 (平成31年度)					備考
		32,000部					【平成27年度地方創生先行型交付金事業】 市内全戸配布に加え、近隣市の沿線駅に配架し、市外からの参加が多くあったイベント等でも配布。平成28年度は広報特集号「柏原市は今、自転車が熱い!」「再発見、柏原の自然の楽しみ方」を発行した。
目標指標		基準値 (平成26年度)	実績値 (平成27年度)	単年度効果 (H26⇒H27)	実績値 (平成28年度)	単年度効果 (H27⇒H28)	目標達成率
広報 広聴課	公式サイト閲覧件数（月間平均）	25,453件	25,000件	少し減少した。	20,426件	減少した。	
		目標値 (平成31年度)					備考
		35,000件					【平成27年度地方創生先行型交付金事業】 アクセシビリティの向上のため、今後、ウェブサイトをリニューアル予定。
目標指標		基準値 (平成26年度)	実績値 (平成27年度)	単年度効果 (H26⇒H27)	実績値 (平成28年度)	単年度効果 (H27⇒H28)	目標達成率
広報 広聴課	Facebookの「いいね」の数	2,140人	2,601人	SNS活用の機会を増やすことにより増加した。	3,289人	688人増加した。	
		目標値 (平成31年度)					備考
		3,500人					【平成27年度地方創生先行型交付金事業】 庁内の情報発信の仕組みとなる柏原市市政情報発信事務取扱要領を作成し、市政情報やまちの話題などを、毎日発信した。

## 基本目標4 『暮らしやすいまち かしわら』

	目標指標	基準値 (平成26年度)	実績値 (平成27年度)	単年度効果 (H26⇒H27)	実績値 (平成28年度)	単年度効果 (H27⇒H28)	目標達成率
企画調整課	「住みやすい(暮らしやすい)」と答える人の割合	27.7%	28.7%	前年度よりも1%増加した。	25.8%	住みやすいと回答した方の割合が28.7%から25.8%に減少した。	68.4%
		目標値 (平成31年度)					備考
		37.7%					市民意識調査の結果を指標としている。

	目標指標	基準値 (平成26年度)	実績値 (平成27年度)	単年度効果 (H26⇒H27)	実績値 (平成28年度)	単年度効果 (H27⇒H28)	目標達成率
企画調整課	健康づくりにおける満足度	3.51	3.59	満足と答えた方の割合が59.5%から60.6%に増加した。	3.37	満足と答えた方の割合が60.6%から51.0%に減少した。	90.5%
		目標値 (平成31年度)					備考
		3.72					市民意識調査の結果(5段階の満足度)

### 【施策1：災害に強いまちづくり】

#### ①住宅等の耐震化の促進


	目標指標	基準値 (平成26年度)	実績値 (平成27年度)	単年度効果 (H26⇒H27)	実績値 (平成28年度)	単年度効果 (H27⇒H28)	目標達成率
都市計画課	耐震診断、改修戸数(年間)	25戸	26戸	微増となった。	31戸	診断：27戸 改修：4戸 診断・改修の総戸数は増加している。	77.5%
		目標値 (平成31年度)					備考
		40戸					耐震改修は金銭的な負担が大きく、改修に踏み切れない所有者が多いため、耐震改修費用の軽減を考慮し、補助要件である改修後の評価点の見直し等を検討する。

#### ②総合的な治水対策の推進


	目標指標	基準値 (平成26年度)	実績値 (平成27年度)	単年度効果 (H26⇒H27)	実績値 (平成28年度)	単年度効果 (H27⇒H28)	目標達成率
経営総務課	大雨時の床下浸水件数(年間)	0件	0件	目標どおり維持できた。	0件	目標どおり維持できた。	100.0%
		目標値 (平成31年度)					備考
		0件					浸水被害を防除するため、片山浸水ポンプ場等の計画的かつ効率的な維持管理を行った。今後もポンプ場の適正な維持管理を行い、床下浸水件数0件を目指す。

#### ③防災体制の強化

	目標指標	基準値 (平成26年度)	実績値 (平成27年度)	単年度効果 (H26⇒H27)	実績値 (平成28年度)	単年度効果 (H27⇒H28)	目標達成率
企画調整課	地域防災の満足度	3.08	3.12	満足と答えた方の割合が40.0%から42.5%に増加した。	3.02	満足と答えた方の割合が42.5%から37.3%に減少した。	94.6%
		目標値 (平成31年度)					備考
		3.19					市民意識調査の結果(5段階の満足度)


	目標指標	基準値 (平成26年度)	実績値 (平成27年度)	単年度効果 (H26⇒H27)	実績値 (平成28年度)	単年度効果 (H27⇒H28)	目標達成率
危機管理課	自治会における自主防災組織結成率	94.7%	94.7%	前年度を維持できたものの、新たな組織結成はなかった。	97.4%	新たに3組織が結成され、組織化全体は111組織となった。	
		目標値 (平成31年度)					備考
		100%					引き続き、組織化の啓発活動等を進める。

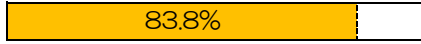
④老朽空家等の適正管理の推進


	目標指標	基準値 (平成26年度)	実績値 (平成27年度)	単年度効果 (H26⇒H27)	実績値 (平成28年度)	単年度効果 (H27⇒H28)	目標達成率
都市計画課	老朽空家等指導、助言件数（年間）	—	6件	—	13件	7件増加した。	
		目標値 (平成31年度)					備考
		10件					平成28年度に策定した相原市空家等対策計画に基づき、周辺に悪影響を及ぼしている空家等から優先に指導・助言等を行う。文書通知：6件 □頭助言等：7件

【施策2：犯罪のないまちづくり】


①防犯対策の推進


	目標指標	基準値 (平成26年度)	実績値 (平成27年度)	単年度効果 (H26⇒H27)	実績値 (平成28年度)	単年度効果 (H27⇒H28)	目標達成率
企画調整課	防犯体制の満足度	2.99	3.12	満足と答えた方の割合が42.7%から46.3%に増加した。	3.03	満足と答えた方の割合が46.3%から47.1%に増加	
		目標値 (平成31年度)					備考
		3.20					市民意識調査の結果（5段階の満足度）

	目標指標	基準値 (平成26年度)	実績値 (平成27年度)	単年度効果 (H26⇒H27)	実績値 (平成28年度)	単年度効果 (H27⇒H28)	目標達成率
地域連携支援課	防犯カメラ設置済箇所数	98か所	122か所	概ね目標達成に向けた設置が進んでいる	151か所	概ね目標達成に向けた設置が進んでいる	
		目標値 (平成31年度)					備考
		180か所					年度ごとの設置件数ではなく、設置済箇所数による目標値達成を目指して設定。

	目標指標	基準値 (平成26年度)	実績値 (平成27年度)	単年度効果 (H26⇒H27)	実績値 (平成28年度)	単年度効果 (H27⇒H28)	目標達成率
地域連携支援課	街頭犯罪件数（年間） （※減少目標）	467件	291件	件数が大きく減少した。	259件	対前年度11%減少した。	
		目標値 (平成31年度)					備考
		233件					今後も警察や関係団体と連携を図りながら、総合的な防犯対策を実施していく。


②交通安全対策の推進

目標指標		基準値 (平成26年度)	実績値 (平成27年度)	単年度効果 (H26⇒H27)	実績値 (平成28年度)	単年度効果 (H27⇒H28)	目標達成率
企画調整課	市内交通事故発生件数(年間) (※減少目標)	361件	312件	前年度よりも約14%減少した。	326件	14件増加した。	 ←13.8%
		目標値 (平成31年度)					備考
		180件					


目標指標		基準値 (平成26年度)	実績値 (平成27年度)	単年度効果 (H26⇒H27)	実績値 (平成28年度)	単年度効果 (H27⇒H28)	目標達成率
道路水路管理課	放置自転車等移動保管台数(年間) (※減少目標)	1,295台	1,033台	前年度よりも約20%減少した。	932台	前年度より約10%減少した。	 91.8%
		目標値 (平成31年度)					備考
		900台					毎年、保管台数の推移をもとに設定。 自転車868台、原動機付自転車64台

【施策3：コンパクトなまちづくり】


①医療・福祉・商業施設等を集約したまちづくり

目標指標		基準値 (平成26年度)	実績値 (平成27年度)	単年度効果 (H26⇒H27)	実績値 (平成28年度)	単年度効果 (H27⇒H28)	目標達成率
企画調整課	「計画的な土地利用」に関する満足度	2.79	2.80	満足と答えた方の割合は29.9%から27.8%に減少した。	2.69	満足と答えた方の割合は27.8%から24.5%に減少した。	 83.0%
		目標値 (平成31年度)					備考
		3.24					市民意識調査の結果(5段階の満足度)

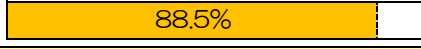
②地域を支える公共交通網の形成


目標指標		基準値 (平成26年度)	実績値 (平成27年度)	単年度効果 (H26⇒H27)	実績値 (平成28年度)	単年度効果 (H27⇒H28)	目標達成率
学務課	堅上地区を新しいふるさととする特認児童の中で、スクールバス運行によりバスを利用する人数	—	16人増	—	6人増	10人減少した。	 48.5%
		目標値 (平成31年度)					備考
		33人増					【平成27年度地方創生先行型交付金事業】 スクールバス利用者は、堅上小学校(小規模特認校)へ通う特認児童に限られるため、入学する特認児童が減少すると、スクールバス利用児童も減少する。 今後、小規模特認校の特長や素晴らしさを広報等を通じて市内に広め、来年度の特認生の増加を図りたい。


③買い物弱者への支援

目標指標		基準値 (平成26年度)	実績値 (平成27年度)	単年度効果 (H26⇒H27)	実績値 (平成28年度)	単年度効果 (H27⇒H28)	目標達成率
	買い物支援事業利用者数	未実施	未実施	—	未実施	—	 0.0%
		目標値 (平成31年度)					備考
		50人					目標値は、市内の1部地域で事業を実施した場合の支援できる当初の人数を設定。

④コミュニティの形成


	目標指標	基準値 (平成26年度)	実績値 (平成27年度)	単年度効果 (H26⇒H27)	実績値 (平成28年度)	単年度効果 (H27⇒H28)	目標達成率
地域連携支援課	市内コミュニティセンターの利用件数（年間延べ）	1,377件	1,279件	一部の地域を除き、利用件数が減少した。	1,402件	利用件数が123件増加した。	 88.5%
		目標値 (平成31年度)					備考
		1,583件					葬儀等従来の用途に変わり、地域の子どもや高齢者の習いごとによる利用等が増えたことで、平成28年度の対前年度実績は増加しているが、町会等からの繰り入れを除くと、赤字運営の会館もあり、広報やHPでの利用促進に向けた周知が必要。 堅下北240件、柏原西139件、玉手430件、国分東286件、堅上13件、

	目標指標	基準値 (平成26年度)	実績値 (平成27年度)	単年度効果 (H26⇒H27)	実績値 (平成28年度)	単年度効果 (H27⇒H28)	目標達成率
地域連携支援課	地域担当職員制度利用（相談）件数（年間延べ）	274件	281件	定期訪問及び地区の会議の参加により昨年と同程度の実績値となった。	197件	定期訪問及び地区の会議の参加したが、任期2年目の区長が多いこともあり、相談要望は減少した。	 57.6%
		目標値 (平成31年度)					備考
		342件					少子高齢化や人口減少の進展等から地域課題は多様化しており、福祉や社会教育団体との連携による対応等が今後必要。


	目標指標	基準値 (平成26年度)	実績値 (平成27年度)	単年度効果 (H26⇒H27)	実績値 (平成28年度)	単年度効果 (H27⇒H28)	目標達成率
産業振興課	まちづくり意見交換会参加者数	未実施	未実施	-	33人	5つの事業案を設定	 110.0%
		目標値 (平成28年度)					備考
		30人					【平成27年度加速化交付金事業】 暮らしやすいまちを作り上げるために、まちづくりへの課題、アイデアなどを出しあい、事業案を検討するために、市民に参加していただくもの。 事業詳細：①「公園を活用した交流の場をつくる」、②3世代交流の場をつくる」、③「次も来たいと思えるような交流の場をつくる」、④古民家を活用した柏原の新たな名所をつくる」、⑤「観光案内所をつくる」

【施策4：整備の行き届いたまちづくり】


①生活排水の適正処理

	目標指標	基準値 (平成26年度)	実績値 (平成27年度)	単年度効果 (H26⇒H27)	実績値 (平成28年度)	単年度効果 (H27⇒H28)	目標達成率
経営総務課	個人設置型浄化槽設置基数（年間）	1基	1基	前年と同等数の設置となった。	0基	前年より1基減となった。	 0.0%
		目標値 (平成31年度)					備考
		3基					今後も公共用水域の水質向上、生活環境の改善及び市民の衛生的で快適な暮らしの実現を図っていくため、引き続き浄化槽設置費用の一部助成を実施していく。

②公共交通網の整備等


	目標指標	基準値 (平成26年度)	実績値 (平成27年度)	単年度効果 (H26⇒H27)	実績値 (平成28年度)	単年度効果 (H27⇒H28)	目標達成率
企画調整課	交通網の整備の満足度	2.81	2.87	満足と答えた方の割合が39.6%から43.2%に増加した。	2.70	満足と答えた方の割合が43.2%から36.2%に減少した。	 92.4%
		目標値 (平成31年度)					備考
		2.92					市民意識調査の結果（5段階の満足度）





	目標指標	基準値 (平成26年度)	実績値 (平成27年度)	単年度効果 (H26⇒H27)	実績値 (平成28年度)	単年度効果 (H27⇒H28)	目標達成率
道路水路整備課	都市計画道路整備率	19.0%	19.0%	整備の進捗はあるものの、完成に至っていないため、整備率は前年度と同じ。	19.0%	整備の進捗はあるものの、完成に至っていないため、整備率は前年度と同じ。	 90.5%
		目標値 (平成31年度)					備考
		21.0%					平成26年度から継続している事業があり、平成28年度末に完成予定だったが遅れているため、数値に反映されていない。平成29年度中には完成する予定。


【施策5：健康づくりの推進】

①健康増進サービスの充実

	目標指標	基準値 (平成26年度)	実績値 (平成27年度)	単年度効果 (H26⇒H27)	実績値 (平成28年度)	単年度効果 (H27⇒H28)	目標達成率
健康福祉課	「セレクトウェルネス柏原」参加者数	2,568人	2,684人	目標値に対して平均的な増加人数となっている。	2,934人	250人増加した。	 83.8%
		目標値 (平成31年度)					備考
		3,500人					人気のある事業のため広い会場を用意し、募集定員を増やしたため、今後も継続していく。

	目標指標	基準値 (平成26年度)	実績値 (平成27年度)	単年度効果 (H26⇒H27)	実績値 (平成28年度)	単年度効果 (H27⇒H28)	目標達成率
保険年金課	特定健診受診率	34.03%	37.03%	微増にとどまった。	36.4%	0.63%減少した。	 60.7%
		目標値 (平成31年度)					備考
		60.0%					逐次、医療機関に通っている人が、改めて、健康診査を受けることへの抵抗感があると思われるため、受診率向上のため、更なる取組みが必要。

	目標指標	基準値 (平成26年度)	実績値 (平成27年度)	単年度効果 (H26⇒H27)	実績値 (平成28年度)	単年度効果 (H27⇒H28)	目標達成率
健康福祉課	健康ウォーキング参加者数	95人	60人	天候による開催回数減による影響で減少した。	64人	4人増加した。	 64.0%
		目標値 (平成31年度)					備考
		100人					健康ポイント事業が中止となり、新たに数値目標を立てた結果、ほぼ目標通りになった。

	目標指標	基準値 (平成26年度)	実績値 (平成27年度)	単年度効果 (H26⇒H27)	実績値 (平成28年度)	単年度効果 (H27⇒H28)	目標達成率
保険年金課	人間ドック受診者数（国保加入者）	933人	876人	無料の特定健診受診増により、減少した。	876人	前年度と同数であった。	 67.4%
		目標値 (平成31年度)					備考
		1,300人					人間ドック（総合健康診査）は、特定健診よりも検査項目が多く、病気の早期発見・早期治療に効果的であることから、推奨し、昨年度と同数の受診者数となったが、提携医療機関を増やし、増加を図る。

②高齢者の生きがい推進

		目標指標	基準値 (平成26年度)	実績値 (平成27年度)	単年度効果 (H26⇒H27)	実績値 (平成28年度)	単年度効果 (H27⇒H28)	目標達成率
社会 教育 課	講習会参加者数（延べ）		未実施	99人	-	未実施	-	0.0%
			目標値 (平成27年度)					備考
			150人					【平成27年度地方創生先行型交付金事業】 平成27年度は補助金を利用して行ったが、平成28年度は補助金がない為実施しなかった。
		目標指標	基準値 (平成26年度)	実績値 (平成27年度)	単年度効果 (H26⇒H27)	実績値 (平成28年度)	単年度効果 (H27⇒H28)	目標達成率
社会 教育 課	自然体験学習施設の地元地区雇用（年間）		未実施	2人	-	1人	1人減少した。	33.3%
			目標値 (平成31年度)					備考
			3人					【平成27年度地方創生先行型交付金事業】 平成27年度は直営により運営を行っていたが、平成28年度からは指定管理者による運営を開始したため雇用数が減少した。今後は指定管理者に地元地区雇用を促している。