

# **柏原市市民意識調査 集計結果**

**政策推進部企画調整課**

**平成30年2月**

# 目 次

	(ページ数)
1. 調査概要	1
2. 調査回答者について	2 ~ 5
3. 集計結果	
◇柏原市の取り組み	
【問1】全体集計	6
・前回調査結果と今回調査結果との比較	7
・満足度順位	8
・重要度順位	9
・満足度と重要度の乖離が大きい順位	10
・性別集計（満足度）	11
・性別集計（重要度）	12
・年齢別集計（満足度）	13
・年齢別集計（重要度）	14
・性別・年齢別集計（満足度）【男性】	15
・性別・年齢別集計（重要度）【男性】	16
・性別・年齢別集計（満足度）【女性】	17
・性別・年齢別集計（重要度）【女性】	18
・居住年数別集計（満足度）	19
・居住年数別集計（重要度）	20
・住みやすさ別集計（満足度）	21
・住みやすさ別集計（重要度）	22
・性別・住みやすさ別集計（満足度）【男性】	23
・性別・住みやすさ別集計（重要度）【男性】	24
・性別・住みやすさ別集計（満足度）【女性】	25
・性別・住みやすさ別集計（重要度）【女性】	26
・41項目の満足度と重要度	27
【問2】柏原市の住みやすさ	28
【問3】今後、柏原市に住み続けたいかどうか	28

## 調査概要

### ◇実施目的

柏原市の行政サービスに対する市民の評価やニーズを把握し、今後のまちづくりや行政サービスの向上を図るため実施するもの

### ◇調査実施期間

平成29年12月1日から平成29年12月22日まで

### ◇調査対象者

18歳以上（平成29年12月1日現在）の市民 約2,000人

### ◇調査対象者抽出方法

抽出方法：コンピュータによる無作為抽出

### ◇調査対象者抽出条件

男女比率：平成29年9月末時点での男女比率と同程度  
年齢比率：平成29年9月末時点での年齢比率と同程度

### ◇回答数

692件

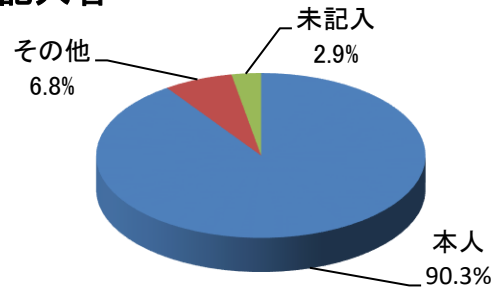
## 調査票回答者について

### ◇記入者

【単位】人数：人、割合：%

	本人	その他	未記入	合計
人数	625	47	20	692
割合	90.3	6.8	2.9	100.0

### 記入者

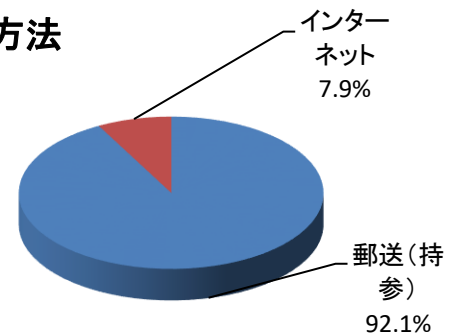


### ◇回答方法

【単位】人数：人、割合：%

	郵送（持参）	インターネット	合計
人数	637	55	692
割合	92.1	7.9	100.0

### 回答方法

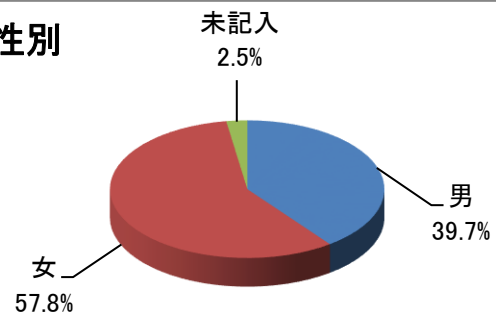


### ◇性別

【単位】人数：人、割合：%

	男	女	未記入	合計
人数	275	400	17	692
割合	39.7	57.8	2.5	100.0

### 性別



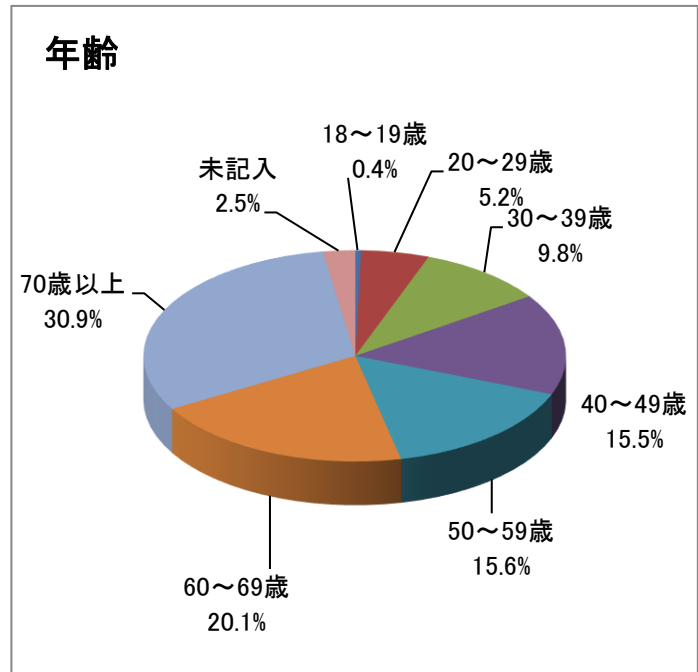
（参考値）※平成29年9月末現在18歳以上の男女の割合

	男	女	合計
人数	28,448	31,378	59,826
割合	47.6	52.4	100.0

## ◇年齢

【単位】人数：人、割合：%

	人数	割合
18～19歳	3	0.4
20～29歳	36	5.2
30～39歳	68	9.8
40～49歳	107	15.5
50～59歳	108	15.6
60～69歳	139	20.1
70歳以上	214	30.9
未記入	17	2.5
合計	692	100.0



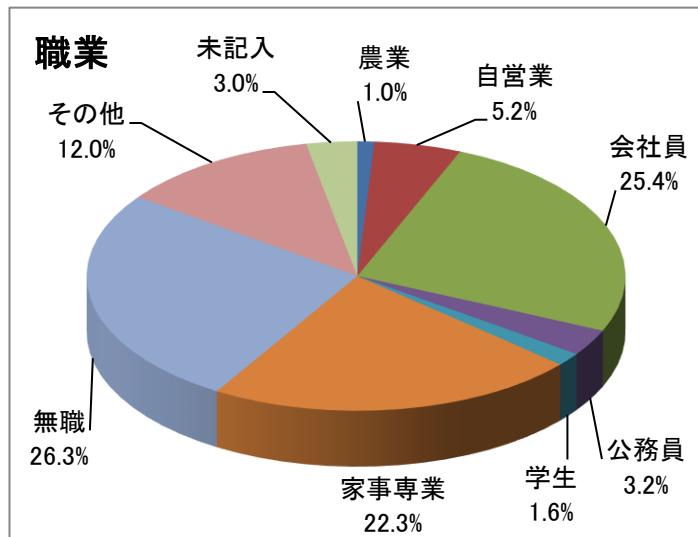
(参考値) ※平成29年9月末現在18歳以上の年齢別区分

	人数	割合
18～19歳	1,624	2.7
20～29歳	7,440	12.4
30～39歳	7,444	12.4
40～49歳	10,440	17.5
50～59歳	9,021	15.1
60～69歳	9,849	16.5
70歳以上	14,008	23.4
合計	59,826	100.0

## ◇職業

【単位】人数：人、割合：%

	人数	割合
農業	7	1.0
自営業	36	5.2
会社員	176	25.4
公務員	22	3.2
学生	11	1.6
家事専業	154	22.3
無職	182	26.3
その他	83	12.0
未記入	21	3.0
合計	692	100.0

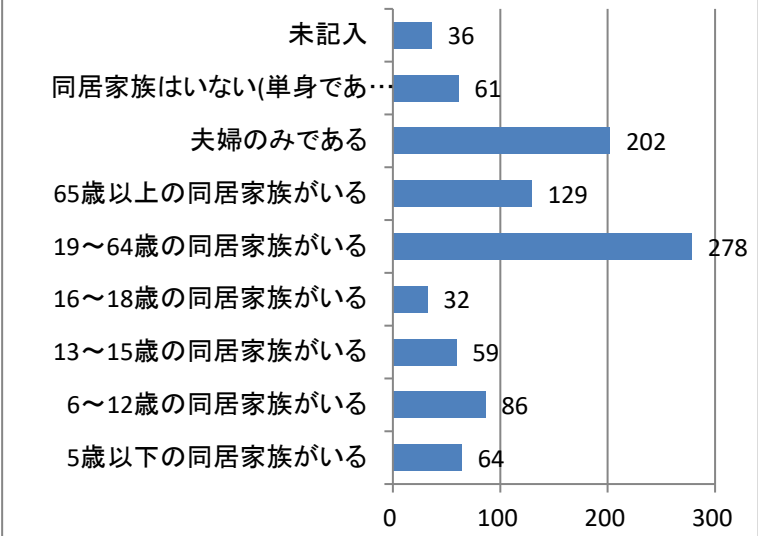


## ◇家族構成

【単位】人

	人数
5歳以下の同居家族がいる	64
6～12歳の同居家族がいる	86
13～15歳の同居家族がいる	59
16～18歳の同居家族がいる	32
19～64歳の同居家族がいる	278
65歳以上の同居家族がいる	129
夫婦のみである	202
同居家族はいない(单身である)	61
未記入	36
合計	947

## 家族構成

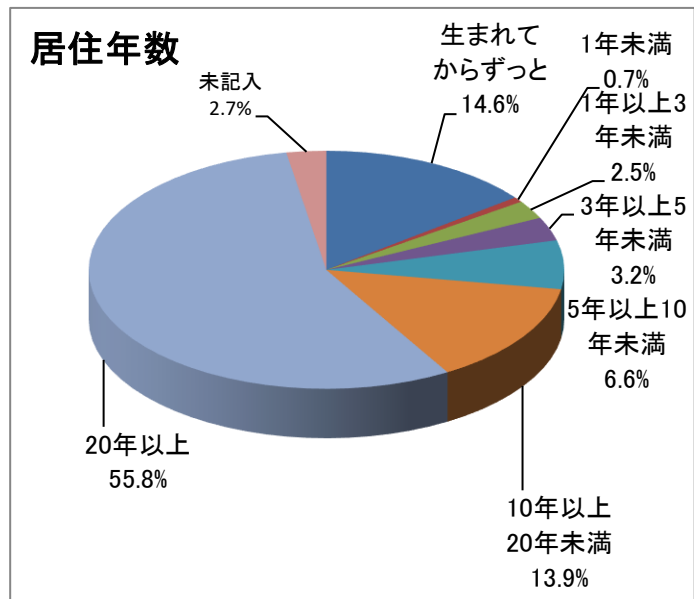


## ◇居住年数

【単位】人数：人、割合：%

	人数	割合
生まれてからずっと	101	14.6
1年未満	5	0.7
1年以上3年未満	17	2.5
3年以上5年未満	22	3.2
5年以上10年未満	46	6.6
10年以上20年未満	96	13.9
20年以上	386	55.8
未記入	19	2.7
合計	692	100.0

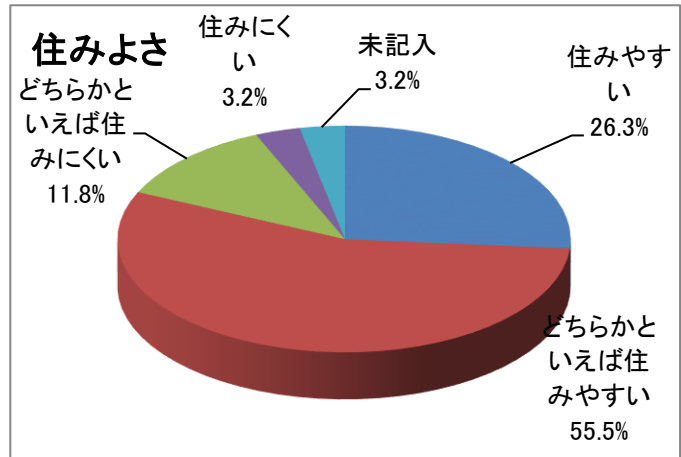
## 居住年数



### ◇住みやすさ

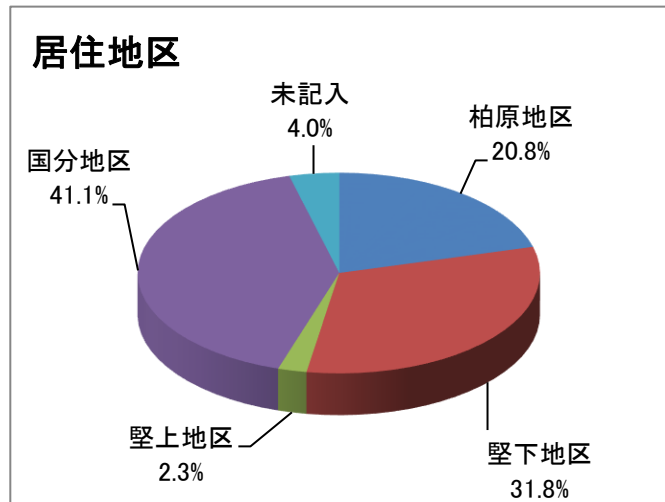
【単位】人数：人、割合：%

	人数	割合
住みやすい	182	26.3
どちらかといえば住みやすい	384	55.5
どちらかといえば住みにくい	82	11.8
住みにくい	22	3.2
未記入	22	3.2
合計	692	100.0



### ◇居住地区

	人数	割合
柏原地区	145	20.8
堅下地区	220	31.8
堅上地区	16	2.3
国分地区	285	41.1
未記入	26	4.0
合計	692	100.0



(参考値) ※平成28年11月末現在18歳以上の地区別人口

	人数	割合
柏原地区	12,754	21.3
堅下地区	20,763	34.7
堅上地区	1,131	1.9
国分地区	25,178	42.1
合計	59,826	100.0

## 集計結果

### 柏原市の取り組み

**問1** 【質問内容】 柏原市が行っている行政サービスに対する評価。  
41項目に対する現在の満足度と今後の重要度を5段階で評価。

番号	項目名	満足度	重要度
1	医療体制	3.11	4.56
2	健康づくり	3.53	4.42
3	子育て支援	3.36	4.35
4	高齢者福祉	3.17	4.38
5	障害者福祉	3.08	4.21
6	地域福祉	3.17	4.16
7	防犯体制	3.06	4.54
8	消費者保護	3.15	3.95
9	消防、救急体制	3.50	4.66
10	地域防災	3.11	4.50
11	自然保全	3.46	4.15
12	資源の循環利用	3.57	4.20
13	地球温暖化防止	3.07	3.96
14	環境保全活動	3.10	3.98
15	商業	2.75	3.89
16	工業	2.90	3.80
17	農業	3.16	3.91
18	就労支援	2.96	4.05
19	計画的な土地利用	2.82	4.20
20	下水道	3.45	4.50
21	上水道	4.18	4.68
22	生活道路	3.02	4.54
23	交通網	2.87	4.35
24	交通安全対策	3.11	4.25
25	公園、緑地	3.16	4.00
26	都市景観	3.12	3.93
27	人権教育	3.15	4.15
28	男女共同参画	3.13	3.90
29	教育指導	3.02	4.31
30	教育環境	3.23	4.41
31	生涯学習	3.15	3.90
32	スポーツ振興	3.21	3.78
33	青少年の健全育成	3.42	4.39
34	文化財の保護	3.54	3.99
35	コミュニティ活動	3.11	3.69
36	ボランティア活動	3.21	3.75
37	市政参画	2.87	3.83
38	国際化	3.00	3.51
39	市民サービス	3.24	4.13
40	行財政改革	2.94	4.00
41	財政運営	2.93	4.29

注) 【満足度】の算出方法

「満足」を5点、「やや満足」を4点、「やや不満」を2点、「不満」を1点、「わからない」を3点とし平均値を算出。

【重要度】の算出方法

「重要」を5点、「やや重要」を4点、「あまり重要でない」を2点、「重要でない」を1点、「わからない」を3点とし平均値を算出。



## 【前回調査結果と今回調査結果との比較】

番号	項目名	満足度		重要度	
		今回	前回	今回	前回
1	医療体制	3.11	3.05	4.56	4.66
2	健康づくり	3.53	3.37	4.42	4.43
3	子育て支援	3.36	3.20	4.35	4.39
4	高齢者福祉	3.17	2.94	4.38	4.45
5	障害者福祉	3.08	2.87	4.21	4.27
6	地域福祉	3.17	2.99	4.16	4.24
7	防犯体制	3.06	3.03	4.54	4.49
8	消費者保護	3.15	3.02	3.95	3.97
9	消防、救急体制	3.50	3.46	4.66	4.62
10	地域防災	3.11	3.02	4.50	4.49
11	自然保全	3.46	3.26	4.15	4.17
12	資源の循環利用	3.57	3.34	4.20	4.20
13	地球温暖化防止	3.07	2.95	3.96	3.99
14	環境保全活動	3.10	2.98	3.98	3.95
15	商業	2.75	2.62	3.89	3.93
16	工業	2.90	2.75	3.80	3.84
17	農業	3.16	3.04	3.91	3.94
18	就労支援	2.96	2.73	4.05	4.24
19	計画的な土地利用	2.82	2.69	4.20	4.24
20	下水道	3.45	3.36	4.50	4.43
21	上水道	4.18	4.11	4.68	4.65
22	生活道路	3.02	2.74	4.54	4.49
23	交通網	2.87	2.70	4.35	4.36
24	交通安全対策	3.11	2.89	4.25	4.33
25	公園、緑地	3.16	3.09	4.00	3.94
26	都市景観	3.12	3.08	3.93	3.93
27	人権教育	3.15	3.02	4.15	4.09
28	男女共同参画	3.13	2.99	3.90	3.93
29	教育指導	3.02	2.95	4.31	4.31
30	教育環境	3.23	3.09	4.41	4.42
31	生涯学習	3.15	3.10	3.90	4.02
32	スポーツ振興	3.21	3.14	3.78	3.83
33	青少年の健全育成	3.42	3.25	4.39	4.37
34	文化財の保護	3.54	3.44	3.99	3.87
35	コミュニティ活動	3.11	2.93	3.69	3.67
36	ボランティア活動	3.21	3.10	3.75	3.78
37	市政参画	2.87	2.79	3.83	3.85
38	国際化	3.00	2.90	3.51	3.57
39	市民サービス	3.24	3.13	4.13	4.11
40	行財政改革	2.94	2.71	4.00	4.02
41	財政運営	2.93	2.64	4.29	4.30

注) 【満足度】の算出方法

「満足」を5点、「やや満足」を4点、「やや不満」を2点、「不満」を1点、「わからない」を3点とし平均値を算出。

【重要度】の算出方法

「重要」を5点、「やや重要」を4点、「あまり重要でない」を2点、「重要でない」を1点、「わからない」を3点とし平均値を算出。

**〔満足度順位〕**

順位	番号	項目名	満足度
1	21	上水道	4.18
2	12	資源の循環利用	3.57
3	34	文化財の保護	3.54
4	2	健康づくり	3.53
5	9	消防、救急体制	3.50
6	11	自然保全	3.46
7	20	下水道	3.45
8	33	青少年の健全育成	3.42
9	3	子育て支援	3.36
10	39	市民サービス	3.24
11	30	教育環境	3.23
12	32	スポーツ振興	3.21
13	36	ボランティア活動	3.21
14	6	地域福祉	3.17
15	4	高齢者福祉	3.17
16	17	農業	3.16
17	25	公園、緑地	3.16
18	31	生涯学習	3.15
19	8	消費者保護	3.15
20	27	人権教育	3.15
21	28	男女共同参画	3.13
22	26	都市景観	3.12
23	10	地域防災	3.11
24	24	交通安全対策	3.11
25	35	コミュニティ活動	3.11
26	1	医療体制	3.11
27	14	環境保全活動	3.10
28	5	障害者福祉	3.08
29	13	地球温暖化防止	3.07
30	7	防犯体制	3.06
31	29	教育指導	3.02
32	22	生活道路	3.02
33	38	国際化	3.00
34	18	就労支援	2.96
35	40	行財政改革	2.94
36	41	財政運営	2.93
37	16	工業	2.90
38	37	市政参画	2.87
39	23	交通網	2.87
40	19	計画的な土地利用	2.82
41	15	商業	2.75

**平均値  
3.17**

**【重要度順位】**

順位	番号	項目名	重要度
1	21	上水道	4.68
2	9	消防、救急体制	4.66
3	1	医療体制	4.56
4	7	防犯体制	4.54
5	22	生活道路	4.54
6	20	下水道	4.50
7	10	地域防災	4.50
8	2	健康づくり	4.42
9	30	教育環境	4.41
10	33	青少年の健全育成	4.39
11	4	高齢者福祉	4.38
12	23	交通網	4.35
13	3	子育て支援	4.35
14	29	教育指導	4.31
15	41	財政運営	4.29
16	24	交通安全対策	4.25
17	5	障害者福祉	4.21
18	12	資源の循環利用	4.20
19	19	計画的な土地利用	4.20
20	6	地域福祉	4.16
21	11	自然保全	4.15
22	27	人権教育	4.15
23	39	市民サービス	4.13
24	18	就労支援	4.05
25	25	公園、緑地	4.00
26	40	行財政改革	4.00
27	34	文化財の保護	3.99
28	14	環境保全活動	3.98
29	13	地球温暖化防止	3.96
30	8	消費者保護	3.95
31	26	都市景観	3.93
32	17	農業	3.91
33	28	男女共同参画	3.90
34	31	生涯学習	3.90
35	15	商業	3.89
36	37	市政参画	3.83
37	16	工業	3.80
38	32	スポーツ振興	3.78
39	36	ボランティア活動	3.75
40	35	コミュニティ活動	3.69
41	38	国際化	3.51

平均値  
**4.15**

〔満足度と重要度の乖離が大きい順位〕

順位	番号	項目名	満足度－重要度
1	22	生活道路	△ 1.52
2	7	防犯体制	△ 1.48
3	23	交通網	△ 1.48
4	1	医療体制	△ 1.45
5	10	地域防災	△ 1.39
6	19	計画的な土地利用	△ 1.38
7	41	財政運営	△ 1.36
8	29	教育指導	△ 1.29
9	4	高齢者福祉	△ 1.21
10	30	教育環境	△ 1.18
11	9	消防、救急体制	△ 1.16
12	24	交通安全対策	△ 1.14
13	15	商業	△ 1.14
14	5	障害者福祉	△ 1.13
15	18	就労支援	△ 1.09
16	40	行財政改革	△ 1.06
17	20	下水道	△ 1.05
18	27	人権教育	△ 1.00
19	6	地域福祉	△ 0.99
20	3	子育て支援	△ 0.99
21	33	青少年の健全育成	△ 0.97
22	37	市政参画	△ 0.96
23	16	工業	△ 0.90
24	39	市民サービス	△ 0.89
25	13	地球温暖化防止	△ 0.89
26	2	健康づくり	△ 0.89
27	14	環境保全活動	△ 0.88
28	25	公園、緑地	△ 0.84
29	26	都市景観	△ 0.81
30	8	消費者保護	△ 0.80
31	28	男女共同参画	△ 0.77
32	17	農業	△ 0.75
33	31	生涯学習	△ 0.75
34	11	自然保全	△ 0.69
35	12	資源の循環利用	△ 0.63
36	35	コミュニティ活動	△ 0.58
37	32	スポーツ振興	△ 0.57
38	36	ボランティア活動	△ 0.54
39	38	国際化	△ 0.51
40	21	上水道	△ 0.50
41	34	文化財の保護	△ 0.45

平均値  
△ 0.98

【性別集計(満足度)】

【単位】点(5点満点)

番号	項目名	満足度		
		全体	男性	女性
1	医療体制	3.11	3.21	3.05
2	健康づくり	3.53	3.44	3.60
3	子育て支援	3.36	3.40	3.34
4	高齢者福祉	3.17	3.11	3.21
5	障害者福祉	3.08	3.16	3.04
6	地域福祉	3.17	3.16	3.19
7	防犯体制	3.06	2.90	3.18
8	消費者保護	3.15	3.10	3.19
9	消防、救急体制	3.50	3.48	3.49
10	地域防災	3.11	3.10	3.12
11	自然保全	3.46	3.45	3.45
12	資源の循環利用	3.57	3.56	3.55
13	地球温暖化防止	3.07	3.04	3.09
14	環境保全活動	3.10	3.03	3.15
15	商業	2.75	2.65	2.82
16	工業	2.90	2.75	2.99
17	農業	3.16	3.08	3.20
18	就労支援	2.96	2.90	3.00
19	計画的な土地利用	2.82	2.83	2.81
20	下水道	3.45	3.44	3.45
21	上水道	4.18	4.18	4.18
22	生活道路	3.02	2.97	3.04
23	交通網	2.87	2.83	2.89
24	交通安全対策	3.11	3.10	3.12
25	公園、緑地	3.16	3.10	3.19
26	都市景観	3.12	2.96	3.22
27	人権教育	3.15	3.15	3.14
28	男女共同参画	3.13	3.16	3.11
29	教育指導	3.02	3.06	3.00
30	教育環境	3.23	3.30	3.18
31	生涯学習	3.15	3.10	3.17
32	スポーツ振興	3.21	3.19	3.23
33	青少年の健全育成	3.42	3.48	3.39
34	文化財の保護	3.54	3.50	3.57
35	コミュニティ活動	3.11	3.10	3.11
36	ボランティア活動	3.21	3.13	3.25
37	市政参画	2.87	2.78	2.93
38	国際化	3.00	2.96	3.02
39	市民サービス	3.24	3.22	3.25
40	行財政改革	2.94	2.87	2.97
41	財政運営	2.93	2.86	2.99

【性別集計(重要度)】

【単位】点 (5点満点)

番号	項目名	重要度		
		全体	男性	女性
1	医療体制	4.56	4.52	4.60
2	健康づくり	4.42	4.33	4.49
3	子育て支援	4.35	4.30	4.38
4	高齢者福祉	4.38	4.26	4.47
5	障害者福祉	4.21	4.17	4.26
6	地域福祉	4.16	4.09	4.22
7	防犯体制	4.54	4.46	4.60
8	消費者保護	3.95	3.85	4.01
9	消防、救急体制	4.66	4.66	4.67
10	地域防災	4.50	4.47	4.52
11	自然保全	4.15	4.16	4.15
12	資源の循環利用	4.20	4.16	4.24
13	地球温暖化防止	3.96	3.83	4.05
14	環境保全活動	3.98	3.90	4.05
15	商業	3.89	3.91	3.88
16	工業	3.80	3.83	3.79
17	農業	3.91	3.87	3.95
18	就労支援	4.05	4.04	4.06
19	計画的な土地利用	4.20	4.19	4.21
20	下水道	4.50	4.47	4.53
21	上水道	4.68	4.65	4.70
22	生活道路	4.54	4.48	4.59
23	交通網	4.35	4.31	4.37
24	交通安全対策	4.25	4.20	4.29
25	公園、緑地	4.00	3.95	4.03
26	都市景観	3.93	3.91	3.95
27	人権教育	4.15	3.98	4.25
28	男女共同参画	3.90	3.80	3.96
29	教育指導	4.31	4.20	4.39
30	教育環境	4.41	4.34	4.46
31	生涯学習	3.90	3.82	3.97
32	スポーツ振興	3.78	3.78	3.79
33	青少年の健全育成	4.39	4.32	4.44
34	文化財の保護	3.99	3.96	4.02
35	コミュニティ活動	3.69	3.68	3.69
36	ボランティア活動	3.75	3.62	3.85
37	市政参画	3.83	3.80	3.86
38	国際化	3.51	3.40	3.58
39	市民サービス	4.13	4.15	4.11
40	行財政改革	4.00	4.06	3.95
41	財政運営	4.29	4.38	4.23

【年齢別集計(満足度)】

【単位】点 (5点満点)

番号	項目名	満足度						
		全 体	2 9 歳 以 下	3 0 歳 以 上 3 9 歳 以 下	4 0 歳 以 上 4 9 歳 以 下	5 0 歳 以 上 5 9 歳 以 下	6 0 歳 以 上 6 9 歳 以 下	7 0 歳 以 上
1	医療体制	3.11	3.46	2.81	2.85	2.83	3.05	3.47
2	健康づくり	3.53	3.67	3.43	3.43	3.49	3.44	3.68
3	子育て支援	3.36	3.36	3.12	3.31	3.52	3.32	3.42
4	高齢者福祉	3.17	3.31	3.10	3.00	3.06	3.13	3.33
5	障害者福祉	3.08	3.23	2.99	2.93	2.95	3.18	3.18
6	地域福祉	3.17	3.31	3.22	2.99	3.17	3.07	3.31
7	防犯体制	3.06	2.67	2.82	2.94	3.05	3.07	3.29
8	消費者保護	3.15	3.23	3.12	3.10	3.18	3.15	3.17
9	消防、救急体制	3.50	3.82	3.21	3.23	3.52	3.42	3.67
10	地域防災	3.11	3.28	2.93	3.09	3.24	2.94	3.20
11	自然保全	3.46	3.49	3.54	3.42	3.48	3.26	3.54
12	資源の循環利用	3.57	3.26	3.40	3.29	3.51	3.61	3.79
13	地球温暖化防止	3.07	2.92	2.94	3.06	3.11	3.10	3.10
14	環境保全活動	3.10	2.97	2.97	3.12	3.19	3.16	3.07
15	商業	2.75	3.08	2.90	2.79	2.66	2.75	2.66
16	工業	2.90	3.03	2.97	2.93	2.91	2.86	2.84
17	農業	3.16	3.05	3.21	3.22	3.32	3.04	3.11
18	就労支援	2.96	3.10	2.94	2.99	3.05	2.86	2.94
19	計画的な土地利用	2.82	3.03	2.68	2.77	2.85	2.63	2.96
20	下水道	3.45	3.31	2.88	3.26	3.37	3.43	3.79
21	上水道	4.18	3.95	3.93	3.96	4.11	4.20	4.44
22	生活道路	3.02	3.13	2.81	2.77	2.98	2.91	3.27
23	交通網	2.87	2.92	2.49	2.51	2.86	2.85	3.17
24	交通安全対策	3.11	2.79	2.99	2.88	3.27	3.11	3.25
25	公園、緑地	3.16	3.18	3.04	3.01	3.34	3.10	3.18
26	都市景観	3.12	3.28	3.28	3.20	3.22	2.98	3.02
27	人権教育	3.15	3.03	3.07	3.07	3.20	3.06	3.25
28	男女共同参画	3.13	3.28	3.12	3.09	3.12	3.08	3.16
29	教育指導	3.02	3.10	2.76	2.90	3.06	3.06	3.11
30	教育環境	3.23	3.13	2.99	3.10	3.38	3.24	3.30
31	生涯学習	3.15	3.41	2.97	3.08	3.00	3.04	3.32
32	スポーツ振興	3.21	3.08	3.21	3.33	3.17	3.04	3.32
33	青少年の健全育成	3.42	3.49	3.29	3.36	3.44	3.43	3.50
34	文化財の保護	3.54	3.44	3.50	3.38	3.57	3.57	3.62
35	コミュニティ活動	3.11	3.03	3.06	3.10	3.02	3.01	3.25
36	ボランティア活動	3.21	3.05	3.00	3.10	3.11	3.22	3.39
37	市政参画	2.87	3.03	2.76	2.93	2.89	2.84	2.85
38	国際化	3.00	3.10	2.88	2.94	3.04	3.00	3.01
39	市民サービス	3.24	3.08	3.13	3.07	3.11	3.20	3.48
40	行財政改革	2.94	2.85	2.75	2.80	2.98	2.85	3.10
41	財政運営	2.93	2.62	2.73	2.71	3.05	2.86	3.18

※「19歳以下」の区分の回答数が少数のため、「20歳以上29歳以下」と統合し、「29歳以下」とした

【年齢別集計(重要度)】

【単位】点 (5点満点)

番号	項目名	重要度						
		全 体	2 9 歳 以 下	3 0 歳 以 上 3 9 歳 以 下	4 0 歳 以 上 4 9 歳 以 下	5 0 歳 以 上 5 9 歳 以 下	6 0 歳 以 上 6 9 歳 以 下	7 0 歳 以 上
1	医療体制	4.56	4.49	4.66	4.66	4.63	4.51	4.50
2	健康づくり	4.42	4.15	4.51	4.54	4.43	4.45	4.36
3	子育て支援	4.35	4.36	4.68	4.37	4.38	4.35	4.19
4	高齢者福祉	4.38	4.08	4.13	4.40	4.53	4.47	4.38
5	障害者福祉	4.21	4.10	4.21	4.25	4.29	4.34	4.12
6	地域福祉	4.16	4.08	3.97	4.10	4.21	4.34	4.14
7	防犯体制	4.54	4.46	4.57	4.53	4.55	4.58	4.54
8	消費者保護	3.95	3.74	3.88	3.91	3.97	4.10	3.91
9	消防、救急体制	4.66	4.51	4.66	4.77	4.68	4.70	4.61
10	地域防災	4.50	4.33	4.63	4.57	4.52	4.50	4.44
11	自然保全	4.15	3.95	4.16	4.05	3.94	4.26	4.30
12	資源の循環利用	4.20	3.97	4.04	4.08	4.21	4.28	4.34
13	地球温暖化防止	3.96	3.66	4.00	3.86	3.88	4.07	4.02
14	環境保全活動	3.98	3.74	3.85	4.02	3.84	4.15	4.04
15	商業	3.89	4.26	4.15	3.97	3.62	3.86	3.86
16	工業	3.80	3.92	3.76	3.83	3.69	3.88	3.79
17	農業	3.91	4.31	3.99	3.95	3.71	3.94	3.88
18	就労支援	4.05	4.21	4.09	4.07	4.03	4.20	3.92
19	計画的な土地利用	4.20	4.38	4.15	4.19	4.04	4.27	4.23
20	下水道	4.50	4.28	4.32	4.56	4.33	4.58	4.63
21	上水道	4.68	4.54	4.53	4.61	4.74	4.69	4.75
22	生活道路	4.54	4.67	4.44	4.61	4.54	4.52	4.54
23	交通網	4.35	4.54	4.24	4.39	4.22	4.38	4.36
24	交通安全対策	4.25	4.15	4.00	4.23	4.19	4.36	4.32
25	公園、緑地	4.00	3.95	4.13	3.98	3.81	4.04	4.06
26	都市景観	3.93	3.97	3.90	3.89	3.76	3.94	4.05
27	人権教育	4.15	4.21	3.90	4.19	4.07	4.27	4.14
28	男女共同参画	3.90	4.26	3.78	3.81	3.67	4.01	3.95
29	教育指導	4.31	4.13	4.57	4.40	4.27	4.29	4.26
30	教育環境	4.41	4.64	4.50	4.50	4.40	4.30	4.38
31	生涯学習	3.90	3.79	3.86	3.93	3.70	3.96	4.01
32	スポーツ振興	3.78	3.77	3.61	3.72	3.53	3.83	4.00
33	青少年の健全育成	4.39	4.44	4.59	4.40	4.29	4.39	4.35
34	文化財の保護	3.99	3.92	3.65	3.90	3.95	3.99	4.20
35	コミュニティ活動	3.69	3.33	3.52	3.64	3.56	3.78	3.85
36	ボランティア活動	3.75	3.49	3.41	3.62	3.69	3.83	3.98
37	市政参画	3.83	3.77	3.82	3.76	3.73	3.94	3.87
38	国際化	3.51	3.44	3.50	3.58	3.38	3.65	3.45
39	市民サービス	4.13	4.18	4.10	4.02	4.04	4.14	4.24
40	行財政改革	4.00	3.97	4.13	4.15	3.82	4.02	3.94
41	財政運営	4.29	4.26	4.33	4.30	4.14	4.31	4.34

※「19歳以下」の区分の回答数が少数のため、「20歳以上29歳以下」と統合し、「29歳以下」とした



【性別・年齢別集計(満足度)】

男性

【単位】点 (5点満点)

番号	項目名	満足度						
		全体	29歳以下	30歳以上39歳以下	40歳以上49歳以下	50歳以上59歳以下	60歳以上69歳以下	70歳以上
1	医療体制	3.21	3.68	2.81	2.76	3.12	3.14	3.44
2	健康づくり	3.44	3.47	3.14	3.16	3.45	3.47	3.57
3	子育て支援	3.40	3.47	3.14	3.30	3.50	3.39	3.44
4	高齢者福祉	3.11	3.26	3.10	2.95	3.02	3.29	3.10
5	障害者福祉	3.16	3.37	3.10	2.97	3.07	3.44	3.09
6	地域福祉	3.16	3.58	3.25	2.92	3.12	3.22	3.13
7	防犯体制	2.90	2.47	2.95	2.75	2.83	3.00	3.00
8	消費者保護	3.10	3.11	3.10	3.00	3.24	3.20	3.04
9	消防、救急体制	3.48	3.84	3.10	3.32	3.57	3.29	3.61
10	地域防災	3.10	3.37	3.10	3.14	3.05	3.00	3.11
11	自然保全	3.45	3.32	3.43	3.46	3.60	3.31	3.49
12	資源の循環利用	3.56	3.21	3.67	3.46	3.50	3.47	3.72
13	地球温暖化防止	3.04	3.00	2.86	3.03	3.12	3.06	3.04
14	環境保全活動	3.03	3.00	2.86	3.19	3.12	3.06	2.96
15	商業	2.65	3.47	2.81	2.59	2.57	2.61	2.53
16	工業	2.75	3.11	3.00	2.73	2.76	2.61	2.72
17	農業	3.08	3.11	3.19	3.27	3.33	2.90	2.97
18	就労支援	2.90	3.21	2.86	3.00	3.00	2.75	2.85
19	計画的な土地利用	2.83	3.21	2.86	2.75	2.71	2.67	2.89
20	下水道	3.44	3.26	3.00	2.94	3.55	3.37	3.73
21	上水道	4.18	4.05	4.10	3.75	4.26	4.12	4.38
22	生活道路	2.97	2.89	3.05	2.75	3.07	2.67	3.15
23	交通網	2.83	2.74	2.62	2.39	2.88	2.73	3.07
24	交通安全対策	3.10	2.68	3.43	2.86	3.39	2.83	3.19
25	公園、緑地	3.10	3.21	2.81	3.08	3.38	3.00	3.08
26	都市景観	2.96	3.42	2.86	3.24	2.98	2.80	2.88
27	人権教育	3.15	3.05	3.10	2.89	3.24	3.30	3.17
28	男女共同参画	3.16	3.58	3.14	3.05	3.12	3.16	3.15
29	教育指導	3.06	3.26	2.67	2.89	3.10	3.14	3.10
30	教育環境	3.30	3.26	2.90	3.24	3.55	3.18	3.35
31	生涯学習	3.10	3.63	2.42	2.95	3.05	2.90	3.30
32	スポーツ振興	3.19	3.21	2.95	3.27	3.17	2.98	3.32
33	青少年の健全育成	3.48	3.68	3.42	3.41	3.60	3.38	3.49
34	文化財の保護	3.50	3.32	2.44	3.30	3.55	3.50	3.57
35	コミュニティ活動	3.10	3.21	2.84	3.05	2.98	3.14	3.18
36	ボランティア活動	3.13	3.16	2.74	3.00	2.95	3.10	3.34
37	市政参画	2.78	3.05	2.62	2.84	2.81	2.80	2.71
38	国際化	2.96	3.32	2.71	2.62	3.05	3.10	2.96
39	市民サービス	3.22	3.26	3.05	2.92	3.07	3.18	3.43
40	行財政改革	2.87	2.89	2.48	2.59	2.93	2.76	3.08
41	財政運営	2.86	2.58	2.43	2.57	2.95	2.80	3.11

※「19歳以下」の区分の回答数が少数のため、「20歳以上29歳以下」と統合し、「29歳以下」とした

## 【性別・年齢別集計(重要度)】

男性

【単位】点 (5点満点)

番号	項目名	重要度						
		全体	29歳以下	30歳以上39歳以下	40歳以上49歳以下	50歳以上59歳以下	60歳以上69歳以下	70歳以上
1	医療体制	4.52	4.47	4.38	4.59	4.60	4.47	4.53
2	健康づくり	4.33	4.00	4.24	4.46	4.43	4.37	4.29
3	子育て支援	4.30	4.47	4.57	4.27	4.24	4.25	4.27
4	高齢者福祉	4.26	4.05	3.86	4.19	4.43	4.45	4.24
5	障害者福祉	4.17	4.16	4.00	4.22	4.40	4.20	4.07
6	地域福祉	4.09	4.11	3.90	3.97	4.19	4.20	4.07
7	防犯体制	4.46	4.26	4.55	4.39	4.55	4.49	4.44
8	消費者保護	3.85	3.42	3.85	3.76	3.90	4.02	3.86
9	消防、救急体制	4.66	4.42	4.67	4.70	4.74	4.61	4.67
10	地域防災	4.47	4.05	4.57	4.57	4.48	4.49	4.47
11	自然保全	4.16	3.79	4.19	4.16	4.00	4.16	4.29
12	資源の循環利用	4.16	3.89	3.95	4.05	4.21	4.29	4.22
13	地球温暖化防止	3.83	3.63	3.62	3.95	3.76	3.98	3.82
14	環境保全活動	3.90	3.63	3.48	3.97	3.90	3.96	3.98
15	商業	3.91	4.47	4.52	4.19	3.62	3.76	3.75
16	工業	3.83	3.89	4.05	3.92	3.79	3.86	3.74
17	農業	3.87	4.47	4.10	4.03	3.48	3.88	3.80
18	就労支援	4.04	4.37	4.10	4.03	4.00	4.20	3.91
19	計画的な土地利用	4.19	4.26	4.19	4.11	4.10	4.16	4.25
20	下水道	4.47	4.11	4.19	4.47	4.43	4.41	4.66
21	上水道	4.65	4.58	4.33	4.53	4.76	4.61	4.76
22	生活道路	4.48	4.53	4.29	4.47	4.43	4.43	4.57
23	交通網	4.31	4.42	4.14	4.39	4.21	4.25	4.35
24	交通安全対策	4.20	4.00	3.57	4.06	4.21	4.33	4.34
25	公園、緑地	3.95	4.00	4.00	3.97	3.69	4.02	4.01
26	都市景観	3.91	4.16	3.67	3.92	3.69	3.96	3.98
27	人権教育	3.98	4.16	3.14	4.08	3.86	4.14	4.06
28	男女共同参画	3.80	4.11	3.24	3.65	3.45	4.10	3.92
29	教育指導	4.20	3.84	4.35	4.30	4.12	4.10	4.28
30	教育環境	4.34	4.53	4.38	4.32	4.31	4.16	4.41
31	生涯学習	3.82	3.63	3.53	4.00	3.48	3.82	3.99
32	スポーツ振興	3.78	3.74	3.58	3.86	3.31	3.74	4.03
33	青少年の健全育成	4.32	4.42	4.47	4.41	4.10	4.28	4.34
34	文化財の保護	3.96	3.63	3.47	4.08	3.86	3.98	4.11
35	コミュニティ活動	3.68	2.79	3.74	3.81	3.43	3.76	3.86
36	ボランティア活動	3.62	2.89	3.26	3.41	3.38	3.78	3.93
37	市政参画	3.80	3.53	3.62	3.84	3.64	3.90	3.89
38	国際化	3.40	3.16	3.19	3.57	3.31	3.57	3.37
39	市民サービス	4.15	4.05	4.00	4.03	4.17	4.20	4.22
40	行財政改革	4.06	3.89	4.24	4.35	3.83	4.14	4.00
41	財政運営	4.38	4.21	4.67	4.43	4.24	4.29	4.43

※「19歳以下」の区分の回答数が少数のため、「20歳以上29歳以下」と統合し、「29歳以下」とした

【性別・年齢集計(満足度)】

女性

【単位】点 (5点満点)

番号	項目名	満足度						
		全体	29歳以下	30歳以上39歳以下	40歳以上49歳以下	50歳以上59歳以下	60歳以上69歳以下	70歳以上
1	医療体制	3.05	3.25	2.81	2.90	2.65	3.00	3.50
2	健康づくり	3.60	3.85	3.53	3.57	3.52	3.42	3.78
3	子育て支援	3.34	3.25	3.11	3.31	3.53	3.28	3.40
4	高齢者福祉	3.21	3.35	3.11	3.03	3.09	3.03	3.57
5	障害者福祉	3.04	3.10	2.94	2.91	2.88	3.02	3.28
6	地域福祉	3.19	3.05	3.21	3.03	3.20	2.99	3.48
7	防犯体制	3.18	2.85	2.77	3.04	3.18	3.11	3.58
8	消費者保護	3.19	3.35	3.13	3.16	3.14	3.11	3.30
9	消防、救急体制	3.49	3.80	3.26	3.19	3.48	3.50	3.74
10	地域防災	3.12	3.20	2.85	3.07	3.37	2.91	3.30
11	自然保全	3.45	3.65	3.60	3.40	3.40	3.23	3.59
12	資源の循環利用	3.55	3.30	3.28	3.20	3.52	3.69	3.85
13	地球温暖化防止	3.09	2.84	2.98	3.07	3.11	3.13	3.16
14	環境保全活動	3.15	2.95	3.02	3.09	3.24	3.22	3.18
15	商業	2.82	2.70	2.94	2.90	2.71	2.83	2.79
16	工業	2.99	2.95	2.96	3.03	3.00	3.01	2.96
17	農業	3.20	3.00	3.21	3.20	3.32	3.11	3.25
18	就労支援	3.00	3.00	2.98	2.99	3.08	2.92	3.03
19	計画的な土地利用	2.81	2.85	2.60	2.79	2.94	2.61	3.02
20	下水道	3.45	3.35	2.83	3.43	3.26	3.47	3.86
21	上水道	4.18	3.85	3.85	4.07	4.02	4.24	4.50
22	生活道路	3.04	3.35	2.70	2.79	2.92	3.05	3.39
23	交通網	2.89	3.10	2.43	2.57	2.85	2.91	3.27
24	交通安全対策	3.12	2.90	2.79	2.89	3.20	3.26	3.31
25	公園、緑地	3.19	3.15	3.15	2.97	3.32	3.16	3.29
26	都市景観	3.22	3.15	3.47	3.17	3.38	3.08	3.16
27	人権教育	3.14	3.00	3.06	3.16	3.18	2.92	3.33
28	男女共同参画	3.11	3.00	3.11	3.11	3.12	3.03	3.18
29	教育指導	3.00	2.95	2.81	2.90	3.03	3.01	3.13
30	教育環境	3.18	3.00	3.02	3.03	3.27	3.27	3.25
31	生涯学習	3.17	3.20	3.19	3.16	2.97	3.11	3.33
32	スポーツ振興	3.23	2.95	3.32	3.36	3.17	3.07	3.33
33	青少年の健全育成	3.39	3.30	3.23	3.33	3.33	3.45	3.52
34	文化財の保護	3.57	3.55	3.47	3.42	3.59	3.60	3.67
35	コミュニティ活動	3.11	2.85	3.15	3.13	3.05	2.94	3.31
36	ボランティア活動	3.25	2.95	3.11	3.16	3.21	3.28	3.45
37	市政参画	2.93	3.00	2.83	2.97	2.94	2.86	2.98
38	国際化	3.02	2.90	2.96	3.11	3.03	2.94	3.06
39	市民サービス	3.25	2.90	3.17	3.14	3.14	3.21	3.53
40	行財政改革	2.97	2.80	2.87	2.91	3.02	2.91	3.12
41	財政運営	2.99	2.65	2.87	2.79	3.11	2.90	3.25

※「19歳以下」の区分の回答数が少数のため、「20歳以上29歳以下」と統合し、「29歳以下」とした

## 【性別・年齢別集計(重要度)】

女性

【単位】点 (5点満点)

番号	項目名	重要度						
		全体	29歳以下	30歳以上39歳以下	40歳以上49歳以下	50歳以上59歳以下	60歳以上69歳以下	70歳以上
1	医療体制	4.60	4.50	4.79	4.70	4.65	4.53	4.48
2	健康づくり	4.49	4.30	4.64	4.59	4.42	4.50	4.43
3	子育て支援	4.38	4.25	4.72	4.43	4.48	4.41	4.12
4	高齢者福祉	4.47	4.10	4.26	4.51	4.59	4.49	4.51
5	障害者福祉	4.26	4.05	4.30	4.28	4.21	4.41	4.17
6	地域福祉	4.22	4.05	4.00	4.17	4.22	4.43	4.21
7	防犯体制	4.60	4.65	4.57	4.60	4.55	4.63	4.63
8	消費者保護	4.01	4.05	3.89	3.99	4.02	4.14	3.96
9	消防、救急体制	4.67	4.60	4.66	4.80	4.64	4.75	4.56
10	地域防災	4.52	4.60	4.66	4.57	4.55	4.51	4.40
11	自然保全	4.15	4.10	4.15	3.99	3.91	4.31	4.31
12	資源の循環利用	4.24	4.05	4.09	4.10	4.20	4.28	4.45
13	地球温暖化防止	4.05	3.68	4.17	3.81	3.95	4.13	4.21
14	環境保全活動	4.05	3.85	4.02	4.04	3.80	4.25	4.10
15	商業	3.88	4.05	3.98	3.86	3.62	3.92	3.96
16	工業	3.79	3.95	3.64	3.79	3.64	3.90	3.85
17	農業	3.95	4.15	3.94	3.91	3.86	3.98	3.97
18	就労支援	4.06	4.05	4.09	4.09	4.05	4.20	3.93
19	計画的な土地利用	4.21	4.50	4.13	4.23	4.00	4.33	4.21
20	下水道	4.53	4.45	4.38	4.60	4.27	4.68	4.61
21	上水道	4.70	4.50	4.62	4.66	4.73	4.74	4.75
22	生活道路	4.59	4.80	4.51	4.72	4.61	4.57	4.51
23	交通網	4.37	4.65	4.28	4.39	4.23	4.44	4.37
24	交通安全対策	4.29	4.30	4.19	4.31	4.18	4.38	4.30
25	公園、緑地	4.03	3.90	4.20	3.99	3.88	4.06	4.10
26	都市景観	3.95	3.80	4.00	3.87	3.80	3.93	4.12
27	人権教育	4.25	4.25	4.23	4.24	4.21	4.34	4.21
28	男女共同参画	3.96	4.40	4.02	3.90	3.80	3.95	3.99
29	教育指導	4.39	4.40	4.66	4.46	4.36	4.40	4.23
30	教育環境	4.46	4.75	4.55	4.59	4.45	4.39	4.35
31	生涯学習	3.97	3.95	4.00	3.90	3.85	4.03	4.03
32	スポーツ振興	3.79	3.80	3.62	3.64	3.67	3.89	3.97
33	青少年の健全育成	4.44	4.45	4.64	4.35	4.41	4.45	4.36
34	文化財の保護	4.02	4.20	3.72	4.07	4.02	4.00	4.29
35	コミュニティ活動	3.69	3.85	3.43	3.56	3.64	3.79	3.84
36	ボランティア活動	3.85	4.05	3.47	3.73	3.89	3.86	4.03
37	市政参画	3.86	4.00	3.91	3.71	3.79	3.97	3.86
38	国際化	3.58	3.70	3.64	3.59	3.42	3.70	3.54
39	市民サービス	4.11	4.30	4.15	4.01	3.95	4.10	4.25
40	行財政改革	3.95	4.05	4.09	4.04	3.82	3.95	3.89
41	財政運営	4.23	4.30	4.18	4.23	4.08	4.33	4.26

※「19歳以下」の区分の回答数が少数のため、「20歳以上29歳以下」と統合し、「29歳以下」とした

【居住年数別集計(満足度)】

【単位】点 (5点満点)

番号	項目名	満足度					
		全 体	5 年 未 満	5 年 以 上 1 0 年 未 満	1 0 以 上 2 0 年 未 満	2 0 年 以 上	ず っ と
1	医療体制	3.11	2.84	3.26	2.92	3.19	3.07
2	健康づくり	3.53	3.50	3.70	3.49	3.51	3.55
3	子育て支援	3.36	3.25	3.30	3.37	3.35	3.47
4	高齢者福祉	3.17	3.07	3.24	3.16	3.17	3.23
5	障害者福祉	3.08	2.95	3.17	3.08	3.08	3.12
6	地域福祉	3.17	3.09	3.36	3.10	3.19	3.17
7	防犯体制	3.06	2.77	3.04	2.96	3.17	2.97
8	消費者保護	3.15	3.16	3.37	3.13	3.18	3.01
9	消防、救急体制	3.50	3.41	3.67	3.36	3.49	3.60
10	地域防災	3.11	3.05	3.26	3.05	3.11	3.19
11	自然保全	3.46	3.57	3.63	3.37	3.41	3.60
12	資源の循環利用	3.57	3.07	3.76	3.47	3.60	3.62
13	地球温暖化防止	3.07	2.89	3.29	3.09	3.04	3.16
14	環境保全活動	3.10	2.86	3.31	3.22	3.07	3.15
15	商業	2.75	2.93	3.24	2.63	2.66	2.91
16	工業	2.90	2.91	3.18	2.88	2.83	3.01
17	農業	3.16	3.07	3.58	3.34	3.10	3.05
18	就労支援	2.96	2.86	3.31	2.92	2.94	2.96
19	計画的な土地利用	2.82	2.75	3.30	2.74	2.77	2.92
20	下水道	3.45	2.95	3.55	3.34	3.55	3.34
21	上水道	4.18	3.93	4.22	3.87	4.32	4.06
22	生活道路	3.02	2.70	2.96	2.90	3.11	2.97
23	交通網	2.87	2.45	2.80	2.59	2.96	3.00
24	交通安全対策	3.11	2.86	3.38	3.08	3.14	3.05
25	公園、緑地	3.16	3.02	3.29	2.98	3.19	3.21
26	都市景観	3.12	3.09	3.28	3.03	3.08	3.28
27	人権教育	3.15	3.07	3.46	2.95	3.16	3.18
28	男女共同参画	3.13	3.14	3.41	3.05	3.11	3.16
29	教育指導	3.02	3.00	2.86	2.97	3.06	3.02
30	教育環境	3.23	3.02	3.07	3.27	3.28	3.18
31	生涯学習	3.15	2.84	3.43	3.14	3.12	3.25
32	スポーツ振興	3.21	2.91	3.56	3.08	3.21	3.37
33	青少年の健全育成	3.42	3.23	3.60	3.26	3.44	3.58
34	文化財の保護	3.54	3.39	3.56	3.36	3.65	3.36
35	コミュニティ活動	3.11	3.11	3.27	3.08	3.10	3.10
36	ボランティア活動	3.21	3.09	3.27	3.06	3.26	3.17
37	市政参画	2.87	2.98	3.22	2.91	2.81	2.84
38	国際化	3.00	3.07	3.07	3.07	2.95	3.02
39	市民サービス	3.24	3.07	3.47	3.28	3.20	3.29
40	行財政改革	2.94	2.84	3.11	2.98	2.92	2.90
41	財政運営	2.93	2.75	3.16	2.85	2.98	2.85

※「1年未満」、「1年以上3年未満」、「3年以上5年未満」の区分の回答数が少数のため統合し、「5年未満」とした

【居住年数別集計(重要度)】

【単位】点 (5点満点)

番号	項目名	重要度					
		全 体	5 年 未 満	5 年 以 上 1 0 年 未 満	1 0 以 上 2 0 年 未 満	2 0 年 以 上	ず っ と
1	医療体制	4.56	4.60	4.64	4.58	4.54	4.62
2	健康づくり	4.42	4.63	4.52	4.33	4.44	4.34
3	子育て支援	4.35	4.60	4.52	4.23	4.34	4.31
4	高齢者福祉	4.38	4.12	4.05	4.40	4.48	4.30
5	障害者福祉	4.21	4.19	4.29	4.15	4.25	4.19
6	地域福祉	4.16	3.98	4.12	4.14	4.20	4.17
7	防犯体制	4.54	4.44	4.58	4.46	4.56	4.59
8	消費者保護	3.95	3.88	3.93	3.89	3.96	4.00
9	消防、救急体制	4.66	4.70	4.66	4.65	4.66	4.73
10	地域防災	4.50	4.60	4.59	4.48	4.48	4.53
11	自然保全	4.15	4.16	4.05	4.14	4.19	4.10
12	資源の循環利用	4.20	4.07	4.31	4.03	4.28	4.16
13	地球温暖化防止	3.96	4.02	3.91	3.63	4.02	4.03
14	環境保全活動	3.98	3.84	4.14	3.79	4.05	3.94
15	商業	3.89	4.21	4.07	3.82	3.86	3.88
16	工業	3.80	3.95	3.85	3.66	3.81	3.90
17	農業	3.91	4.16	4.07	3.79	3.86	4.09
18	就労支援	4.05	3.98	4.29	4.10	4.03	4.06
19	計画的な土地利用	4.20	4.16	4.16	4.19	4.18	4.32
20	下水道	4.50	4.40	4.60	4.45	4.53	4.49
21	上水道	4.68	4.53	4.67	4.61	4.71	4.68
22	生活道路	4.54	4.42	4.74	4.39	4.56	4.58
23	交通網	4.35	4.28	4.44	4.18	4.39	4.31
24	交通安全対策	4.25	4.07	4.28	4.19	4.30	4.20
25	公園、緑地	4.00	4.02	4.07	3.89	3.99	4.13
26	都市景観	3.93	3.84	3.88	3.92	3.94	3.98
27	人権教育	4.15	4.16	4.05	4.08	4.16	4.19
28	男女共同参画	3.90	3.91	3.81	3.76	3.93	3.92
29	教育指導	4.31	4.35	4.43	4.23	4.31	4.34
30	教育環境	4.41	4.49	4.49	4.33	4.39	4.53
31	生涯学習	3.90	3.79	3.80	3.80	3.97	3.87
32	スポーツ振興	3.78	3.60	3.69	3.60	3.85	3.82
33	青少年の健全育成	4.39	4.51	4.34	4.21	4.43	4.40
34	文化財の保護	3.99	3.56	3.90	3.83	4.09	4.03
35	コミュニティ活動	3.69	3.56	3.56	3.45	3.79	3.68
36	ボランティア活動	3.75	3.63	3.60	3.54	3.86	3.69
37	市政参画	3.83	3.86	3.90	3.58	3.88	3.89
38	国際化	3.51	3.70	3.72	3.33	3.46	3.71
39	市民サービス	4.13	3.88	4.21	3.98	4.17	4.20
40	行財政改革	4.00	4.35	4.19	3.75	3.98	4.08
41	財政運営	4.29	4.47	4.42	4.06	4.32	4.27

※「1年未満」、「1年以上3年未満」、「3年以上5年未満」の区分の回答数が少数のため統合し、「5年未満」とした

【住みやすさ別集計(満足度)】

【単位】点 (5点満点)

番号	項目名	満足度				
		全体	住みやすい	どちらかといえは住みやすい	どちらかといえは住みにくい	住みにくい
1	医療体制	3.11	3.76	3.09	2.18	1.77
2	健康づくり	3.53	3.96	3.54	2.78	2.68
3	子育て支援	3.36	3.68	3.40	2.74	2.50
4	高齢者福祉	3.17	3.54	3.17	2.57	2.68
5	障害者福祉	3.08	3.34	3.11	2.69	2.18
6	地域福祉	3.17	3.58	3.17	2.53	2.45
7	防犯体制	3.06	3.47	3.04	2.48	2.45
8	消費者保護	3.15	3.43	3.12	2.85	2.59
9	消防、救急体制	3.50	3.90	3.46	2.97	2.64
10	地域防災	3.11	3.40	3.12	2.67	2.41
11	自然保全	3.46	3.88	3.39	2.99	2.95
12	資源の循環利用	3.57	3.84	3.52	3.18	3.27
13	地球温暖化防止	3.07	3.19	3.05	2.91	3.14
14	環境保全活動	3.10	3.38	3.08	2.73	2.59
15	商業	2.75	3.07	2.76	2.16	2.23
16	工業	2.90	3.11	2.87	2.60	2.68
17	農業	3.16	3.30	3.20	2.76	2.68
18	就労支援	2.96	3.16	2.97	2.63	2.41
19	計画的な土地利用	2.82	3.13	2.83	2.35	1.95
20	下水道	3.45	3.75	3.46	2.88	2.95
21	上水道	4.18	4.44	4.20	3.73	3.57
22	生活道路	3.02	3.62	2.96	2.24	2.10
23	交通網	2.87	3.43	2.80	2.19	2.05
24	交通安全対策	3.11	3.44	3.12	2.44	2.81
25	公園、緑地	3.16	3.48	3.14	2.69	2.64
26	都市景観	3.12	3.52	3.08	2.60	2.45
27	人権教育	3.15	3.39	3.12	2.87	2.59
28	男女共同参画	3.13	3.42	3.11	2.82	2.36
29	教育指導	3.02	3.19	3.02	2.78	2.59
30	教育環境	3.23	3.48	3.24	2.87	2.55
31	生涯学習	3.15	3.62	3.08	2.55	2.76
32	スポーツ振興	3.21	3.61	3.16	2.73	2.95
33	青少年の健全育成	3.42	3.78	3.41	3.00	2.64
34	文化財の保護	3.54	3.66	3.54	3.34	3.27
35	コミュニティ活動	3.11	3.45	3.09	2.63	2.43
36	ボランティア活動	3.21	3.52	3.18	2.71	2.95
37	市政参画	2.87	3.10	2.86	2.43	2.77
38	国際化	3.00	3.15	3.02	2.58	2.81
39	市民サービス	3.24	3.62	3.24	2.57	2.50
40	行財政改革	2.94	3.18	2.94	2.47	2.45
41	財政運営	2.93	3.25	2.94	2.43	2.27



【住みやすさ別集計(重要度)】

【単位】点 (5点満点)

番号	項目名	重要度				
		全 体	住 み や す い	ど ち ら か と い え ば 住 み や す い	ど ち ら か と い え ば 住 み に く い	住 み に く い
1	医療体制	4.56	4.58	4.58	4.49	4.48
2	健康づくり	4.42	4.50	4.46	4.13	4.33
3	子育て支援	4.35	4.41	4.35	4.23	4.24
4	高齢者福祉	4.38	4.54	4.41	4.08	3.95
5	障害者福祉	4.21	4.29	4.22	4.10	4.19
6	地域福祉	4.16	4.27	4.18	3.99	3.70
7	防犯体制	4.54	4.57	4.56	4.45	4.43
8	消費者保護	3.95	4.04	3.93	3.87	3.76
9	消防、救急体制	4.66	4.76	4.66	4.49	4.67
10	地域防災	4.50	4.51	4.50	4.50	4.38
11	自然保全	4.15	4.26	4.18	3.94	3.76
12	資源の循環利用	4.20	4.34	4.22	3.92	4.10
13	地球温暖化防止	3.96	4.07	3.95	3.81	3.77
14	環境保全活動	3.98	4.06	4.01	3.85	3.62
15	商業	3.89	4.06	3.90	3.58	3.62
16	工業	3.80	3.97	3.82	3.49	3.52
17	農業	3.91	4.12	3.92	3.57	3.57
18	就労支援	4.05	4.12	4.07	3.83	4.10
19	計画的な土地利用	4.20	4.28	4.19	4.10	4.29
20	下水道	4.50	4.64	4.50	4.30	4.29
21	上水道	4.68	4.80	4.68	4.39	4.62
22	生活道路	4.54	4.64	4.53	4.32	4.76
23	交通網	4.35	4.27	4.34	4.42	4.57
24	交通安全対策	4.25	4.30	4.25	4.13	4.48
25	公園、緑地	4.00	4.18	4.00	3.71	3.67
26	都市景観	3.93	4.10	3.94	3.69	3.48
27	人権教育	4.15	4.32	4.17	3.72	4.05
28	男女共同参画	3.90	4.07	3.88	3.65	3.71
29	教育指導	4.31	4.39	4.34	4.08	4.19
30	教育環境	4.41	4.50	4.43	4.19	4.19
31	生涯学習	3.90	4.14	3.89	3.63	3.36
32	スポーツ振興	3.78	4.01	3.77	3.52	3.05
33	青少年の健全育成	4.39	4.60	4.37	4.11	4.14
34	文化財の保護	3.99	4.18	3.99	3.80	3.19
35	コミュニティ活動	3.69	3.91	3.69	3.35	3.18
36	ボランティア活動	3.75	4.02	3.73	3.43	3.43
37	市政参画	3.83	4.00	3.83	3.66	3.48
38	国際化	3.51	3.64	3.51	3.33	3.23
39	市民サービス	4.13	4.19	4.15	3.96	4.10
40	行財政改革	4.00	4.00	4.01	3.98	4.00
41	財政運営	4.29	4.38	4.30	4.09	4.10



【性別・住みやすさ別集計(満足度)】

男性

【単位】点(5点満点)

番号	項目名	満足度				
		全体	住みやすい	どちらかといえは住みやすい	どちらかといえは住みにくい	住みにくい
1	医療体制	3.21	3.76	3.24	2.06	1.00
2	健康づくり	3.44	3.74	3.50	2.53	2.50
3	子育て支援	3.40	3.64	3.46	2.63	2.25
4	高齢者福祉	3.11	3.54	3.11	2.31	2.25
5	障害者福祉	3.16	3.37	3.17	2.66	2.50
6	地域福祉	3.16	3.63	3.11	2.38	2.50
7	防犯体制	2.90	3.33	2.83	2.33	2.50
8	消費者保護	3.10	3.38	3.03	2.97	2.50
9	消防、救急体制	3.48	3.90	3.47	2.63	3.25
10	地域防災	3.10	3.39	3.04	2.77	3.25
11	自然保全	3.45	3.93	3.34	3.00	3.50
12	資源の循環利用	3.56	3.81	3.49	3.43	3.50
13	地球温暖化防止	3.04	3.15	3.03	2.81	3.33
14	環境保全活動	3.03	3.29	3.01	2.55	3.00
15	商業	2.65	2.93	2.68	1.94	2.00
16	工業	2.75	2.93	2.71	2.56	2.75
17	農業	3.08	3.20	3.11	2.72	3.00
18	就労支援	2.90	3.11	2.91	2.50	2.00
19	計画的な土地利用	2.83	3.22	2.82	2.16	1.33
20	下水道	3.44	3.78	3.47	2.61	3.33
21	上水道	4.18	4.43	4.20	3.55	4.00
22	生活道路	2.97	3.58	2.85	2.35	2.00
23	交通網	2.83	3.31	2.79	2.10	2.00
24	交通安全対策	3.10	3.39	3.14	2.29	2.67
25	公園、緑地	3.10	3.38	3.11	2.56	2.50
26	都市景観	2.96	3.35	2.87	2.69	2.25
27	人権教育	3.15	3.32	3.17	2.78	2.50
28	男女共同参画	3.16	3.46	3.11	2.84	2.50
29	教育指導	3.06	3.38	2.99	2.72	3.00
30	教育環境	3.30	3.63	3.26	2.84	3.00
31	生涯学習	3.10	3.56	3.02	2.52	3.00
32	スポーツ振興	3.19	3.63	3.15	2.39	3.25
33	青少年の健全育成	3.48	3.89	3.40	3.06	3.00
34	文化財の保護	3.50	3.58	3.57	3.10	2.75
35	コミュニティ活動	3.10	3.51	3.07	2.45	1.67
36	ボランティア活動	3.13	3.42	3.10	2.71	3.00
37	市政参画	2.78	3.00	2.79	2.22	3.25
38	国際化	2.96	3.19	2.96	2.34	3.33
39	市民サービス	3.22	3.57	3.25	2.34	2.25
40	行財政改革	2.87	3.19	2.87	2.31	2.00
41	財政運営	2.86	3.19	2.88	2.16	2.00

【性別・住みやすさ別集計(重要度)】

男性

【単位】点 (5点満点)

番号	項目名	重要度				
		全体	住みやすい	どちらかといえは住みやすい	どちらかといえは住みにくい	住みにくい
1	医療体制	4.52	4.46	4.58	4.30	5.00
2	健康づくり	4.33	4.44	4.33	4.03	5.00
3	子育て支援	4.30	4.44	4.28	4.00	5.00
4	高齢者福祉	4.26	4.49	4.30	3.63	4.33
5	障害者福祉	4.17	4.31	4.16	3.93	4.33
6	地域福祉	4.09	4.26	4.09	3.73	3.67
7	防犯体制	4.46	4.52	4.48	4.14	5.00
8	消費者保護	3.85	3.97	3.87	3.61	3.33
9	消防、救急体制	4.66	4.82	4.62	4.50	5.00
10	地域防災	4.47	4.58	4.45	4.36	4.00
11	自然保全	4.16	4.27	4.21	3.90	2.67
12	資源の循環利用	4.16	4.24	4.18	3.93	4.67
13	地球温暖化防止	3.83	4.00	3.82	3.65	3.25
14	環境保全活動	3.90	3.97	3.93	3.60	3.33
15	商業	3.91	4.10	3.93	3.45	3.67
16	工業	3.83	3.99	3.88	3.35	3.67
17	農業	3.87	4.16	3.86	3.45	2.67
18	就労支援	4.04	4.27	4.02	3.77	3.67
19	計画的な土地利用	4.19	4.26	4.18	4.00	4.67
20	下水道	4.47	4.65	4.46	4.20	4.00
21	上水道	4.65	4.76	4.68	4.23	5.00
22	生活道路	4.48	4.54	4.47	4.37	4.67
23	交通網	4.31	4.28	4.31	4.33	4.67
24	交通安全対策	4.20	4.25	4.25	3.83	4.33
25	公園、緑地	3.95	4.16	3.99	3.48	2.67
26	都市景観	3.91	4.04	3.92	3.71	3.00
27	人権教育	3.98	4.26	3.97	3.48	4.00
28	男女共同参画	3.80	4.07	3.80	3.26	3.33
29	教育指導	4.20	4.29	4.21	3.90	4.00
30	教育環境	4.34	4.42	4.39	3.94	4.00
31	生涯学習	3.82	4.09	3.80	3.43	2.75
32	スポーツ振興	3.78	4.06	3.75	3.40	3.00
33	青少年の健全育成	4.32	4.56	4.28	4.07	4.00
34	文化財の保護	3.96	4.13	3.98	3.70	2.67
35	コミュニティ活動	3.68	3.90	3.71	3.20	2.75
36	ボランティア活動	3.62	3.94	3.62	3.03	2.67
37	市政参画	3.80	3.99	3.76	3.71	3.33
38	国際化	3.40	3.59	3.38	3.23	2.75
39	市民サービス	4.15	4.21	4.15	4.16	3.33
40	行財政改革	4.06	4.06	4.04	4.23	3.67
41	財政運営	4.38	4.36	4.39	4.32	5.00

【性別・住みやすさ別集計(満足度)】

女性

【単位】点 (5点満点)

番号	項目名	満足度				
		全体	住みやすい	どちらかといえは住みやすい	どちらかといえは住みにくい	住みにくい
1	医療体制	3.05	3.76	2.98	2.26	1.94
2	健康づくり	3.60	4.10	3.57	2.94	2.72
3	子育て支援	3.34	3.71	3.35	2.82	2.56
4	高齢者福祉	3.21	3.55	3.21	2.74	2.78
5	障害者福祉	3.04	3.31	3.06	2.71	2.11
6	地域福祉	3.19	3.55	3.21	2.63	2.44
7	防犯体制	3.18	3.57	3.19	2.57	2.44
8	消費者保護	3.19	3.47	3.19	2.78	2.61
9	消防、救急体制	3.49	3.90	3.45	3.18	2.50
10	地域防災	3.12	3.41	3.17	2.60	2.22
11	自然保全	3.45	3.84	3.44	2.98	2.83
12	資源の循環利用	3.55	3.86	3.55	3.02	3.22
13	地球温暖化防止	3.09	3.21	3.06	2.98	3.11
14	環境保全活動	3.15	3.45	3.14	2.84	2.50
15	商業	2.82	3.16	2.82	2.30	2.28
16	工業	2.99	3.23	2.99	2.62	2.67
17	農業	3.20	3.36	3.27	2.78	2.61
18	就労支援	3.00	3.19	3.01	2.71	2.50
19	計画的な土地利用	2.81	3.07	2.84	2.47	2.06
20	下水道	3.45	3.74	3.44	3.04	2.89
21	上水道	4.18	4.44	4.19	3.84	3.50
22	生活道路	3.04	3.64	3.04	2.16	2.11
23	交通網	2.89	3.52	2.81	2.24	2.06
24	交通安全対策	3.12	3.48	3.11	2.53	2.83
25	公園、緑地	3.19	3.56	3.16	2.78	2.67
26	都市景観	3.22	3.64	3.23	2.55	2.50
27	人権教育	3.14	3.44	3.08	2.92	2.61
28	男女共同参画	3.11	3.40	3.11	2.80	2.33
29	教育指導	3.00	3.07	3.04	2.82	2.50
30	教育環境	3.18	3.37	3.22	2.88	2.44
31	生涯学習	3.17	3.67	3.12	2.57	2.72
32	スポーツ振興	3.23	3.59	3.17	2.94	2.89
33	青少年の健全育成	3.39	3.71	3.42	2.96	2.56
34	文化財の保護	3.57	3.72	3.53	3.49	3.39
35	コミュニティ活動	3.11	3.40	3.10	2.73	2.56
36	ボランティア活動	3.25	3.59	3.24	2.71	2.94
37	市政参画	2.93	3.17	2.92	2.57	2.67
38	国際化	3.02	3.12	3.06	2.73	2.72
39	市民サービス	3.25	3.65	3.24	2.72	2.56
40	行財政改革	2.97	3.17	3.00	2.57	2.56
41	財政運営	2.99	3.30	2.98	2.60	2.33

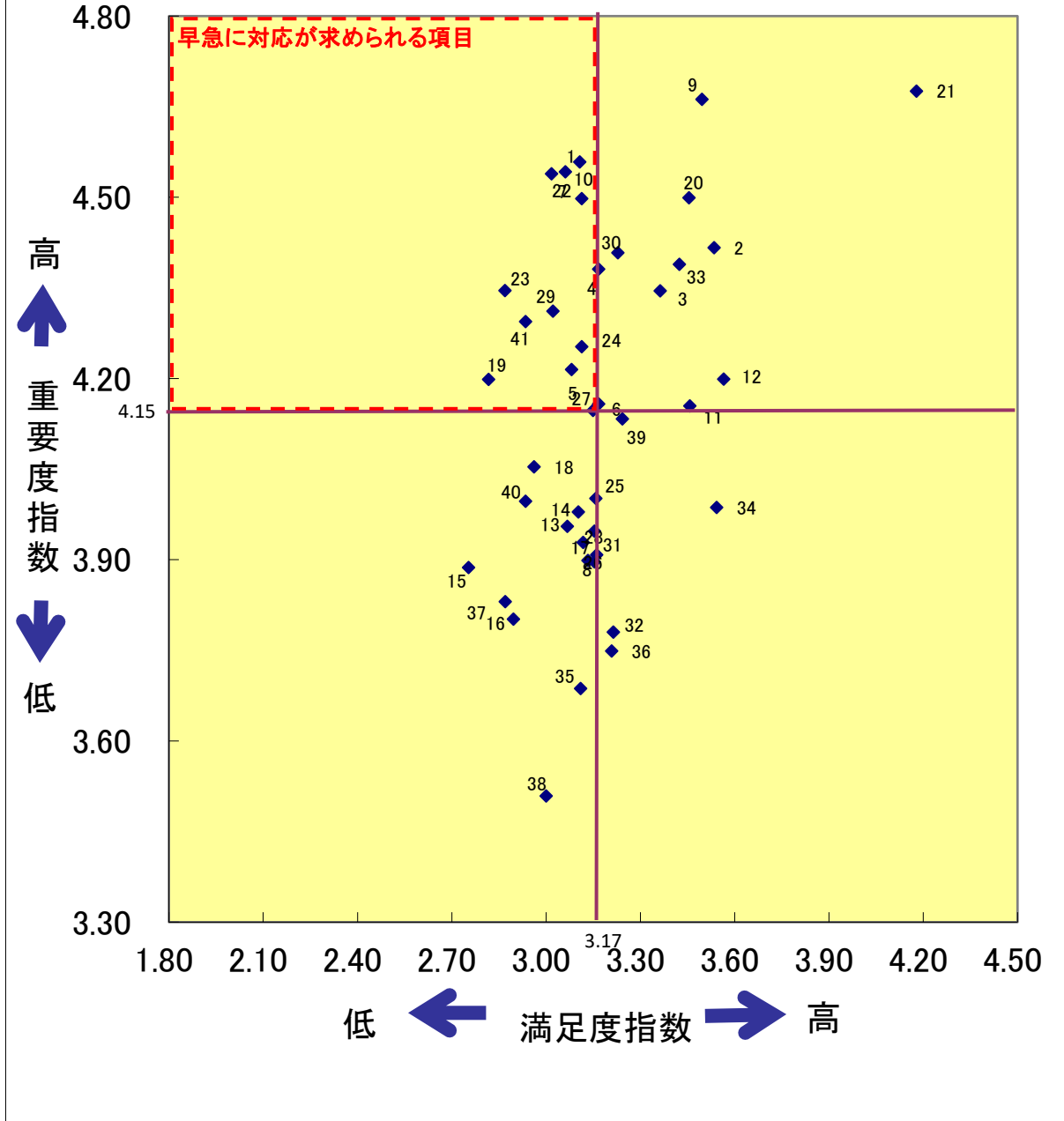
【性別・住みやすさ別集計(重要度)】

女性

【単位】点 (5点満点)

番号	項目名	重要度				
		全体	住みやすい	どちらかといえは住みやすい	どちらかといえは住みにくい	住みにくい
1	医療体制	4.60	4.66	4.58	4.61	4.39
2	健康づくり	4.49	4.54	4.55	4.18	4.22
3	子育て支援	4.38	4.39	4.41	4.36	4.11
4	高齢者福祉	4.47	4.58	4.49	4.34	3.89
5	障害者福祉	4.26	4.27	4.27	4.20	4.17
6	地域福祉	4.22	4.27	4.25	4.15	3.71
7	防犯体制	4.60	4.61	4.61	4.63	4.33
8	消費者保護	4.01	4.09	3.98	4.02	3.83
9	消防、救急体制	4.67	4.72	4.69	4.49	4.61
10	地域防災	4.52	4.46	4.54	4.58	4.44
11	自然保全	4.15	4.25	4.17	3.96	3.94
12	資源の循環利用	4.24	4.41	4.26	3.92	4.00
13	地球温暖化防止	4.05	4.12	4.05	3.92	3.89
14	環境保全活動	4.05	4.12	4.06	4.00	3.67
15	商業	3.88	4.04	3.87	3.66	3.61
16	工業	3.79	3.96	3.77	3.58	3.50
17	農業	3.95	4.09	3.97	3.64	3.72
18	就労支援	4.06	4.03	4.12	3.86	4.17
19	計画的な土地利用	4.21	4.28	4.19	4.16	4.22
20	下水道	4.53	4.63	4.53	4.37	4.33
21	上水道	4.70	4.83	4.69	4.49	4.56
22	生活道路	4.59	4.70	4.58	4.29	4.78
23	交通網	4.37	4.27	4.37	4.47	4.56
24	交通安全対策	4.29	4.33	4.25	4.31	4.50
25	公園、緑地	4.03	4.19	4.01	3.86	3.83
26	都市景観	3.95	4.14	3.95	3.67	3.56
27	人権教育	4.25	4.35	4.32	3.86	4.06
28	男女共同参画	3.96	4.07	3.94	3.90	3.78
29	教育指導	4.39	4.45	4.43	4.18	4.22
30	教育環境	4.46	4.56	4.47	4.35	4.22
31	生涯学習	3.97	4.17	3.96	3.76	3.50
32	スポーツ振興	3.79	3.97	3.79	3.59	3.06
33	青少年の健全育成	4.44	4.63	4.44	4.14	4.17
34	文化財の保護	4.02	4.21	4.01	3.86	3.28
35	コミュニティ活動	3.69	3.92	3.68	3.45	3.28
36	ボランティア活動	3.85	4.08	3.81	3.67	3.56
37	市政参画	3.86	4.01	3.88	3.63	3.50
38	国際化	3.58	3.67	3.61	3.39	3.33
39	市民サービス	4.11	4.18	4.15	3.84	4.22
40	行財政改革	3.95	3.96	3.98	3.82	4.06
41	財政運営	4.23	4.40	4.24	3.94	3.94

### 41項目の満足度と重要度



- |           |             |           |             |
|-----------|-------------|-----------|-------------|
| 1 医療体制    | 11 自然保全     | 21 上水道    | 31 生涯学習     |
| 2 健康づくり   | 12 資源の循環利用  | 22 生活道路   | 32 スポーツ振興   |
| 3 子育て支援   | 13 地球温暖化防止  | 23 交通網    | 33 青少年の健全育成 |
| 4 高齢者福祉   | 14 環境保全活動   | 24 交通安全対策 | 34 文化財の保護   |
| 5 障害者福祉   | 15 商業       | 25 公園、緑地  | 35 コミュニティ活動 |
| 6 地域福祉    | 16 工業       | 26 都市景観   | 36 ボランティア活動 |
| 7 防犯体制    | 17 農業       | 27 人権教育   | 37 市政参画     |
| 8 消費者保護   | 18 就労支援     | 28 男女共同参画 | 38 国際化      |
| 9 消防、救急体制 | 19 計画的な土地利用 | 29 教育指導   | 39 市民サービス   |
| 10 地域防災   | 20 下水道      | 30 教育環境   | 40 行財政改革    |
|           |             |           | 41 財政運営     |

## 柏原市の住みやすさ

### 問2

柏原市の住みやすさに対する評価。17項目に対する住みやすさを3段階で評価。「住みやすいと感じる理由」を3点、「どちらともいえない」を2点、「住みにくいと  
感じる理由」を1点とし、平均点を算出し、住みやすさの評価とした。

順位	番号	項目名	住みやすさの評価
1	12	自然環境	2.51
2	1	公共交通機関	2.42
3	4	まちに歴史や伝統が感じられる	2.29
4	3	買い物など日常生活の利便性	2.26
5	13	まちのイメージ	2.23
6	16	近隣の人々とのきずな	2.20
7	7	子育ての環境	2.19
8	6	保健・福祉サービス	2.14
9	9	「総合施設」等のバスの数	2.14
9	8	子どもの教育環境	2.12
11	14	防犯・防災の対策	2.12
12	5	病院などの医療施設	2.11
12	17	行政サービス	2.06
14	15	市民活動の活発性	2.04
15	10	文化活動やスポーツをする場	1.99
16	2	道路事情	1.93
17	11	公園などの憩いの場	1.91

## 今後、柏原市に住み続けたいと思うか

### 問3

今後、柏原市に住み続けたいと思いますか。

順位	番号	質問内容（嫌いなところ、改善すべきところ）	回答数
1	2	どちらかというに住み続けたい	309
2	1	住み続けたい	256
3	3	どちらかというに住み続けたくない	66
4	4	住み続けたくない	16
-	5	未記入	45