

令和4年度

柏原市下水道事業決算書



# 目 次

## 決 算 書 類

1. 令和4年度柏原市下水道事業決算報告書 .....	2頁
2. 令和4年度柏原市下水道事業損益計算書 .....	4頁
3. 令和4年度柏原市下水道事業剰余金計算書 .....	6頁
4. 令和4年度柏原市下水道事業剰余金処分計算書 .....	7頁
5. 令和4年度柏原市下水道事業貸借対照表 .....	8頁
6. 注 記 .....	12頁

## 付 属 書 類

1. 令和4年度柏原市下水道事業報告書 .....	17頁
2. 令和4年度柏原市下水道事業キャッシュ・フロー計算書(間接法) .....	33頁
3. 令和4年度柏原市下水道事業収益費用明細書 .....	35頁
4. 令和4年度柏原市下水道事業固定資産明細書 .....	45頁
5. 令和4年度柏原市下水道事業企業債明細書 .....	47頁

## 令和4年度 柏原市下水道事業決算報告書

(1) 収益的収入及び支出

収 入 (単位 円)

区 分	予 算 額			合 計	決 算 額	予算額に比べ 決算額の増減	備 考
	当初予算額	補正予算額	法第24条第3項の 規定による支出額に 係る財源充当額				
第1款 下水道事業収益	2,321,428,000	10,089,000	0	2,331,517,000	2,262,274,972	△ 69,242,028	(うち仮受消費税 104,615,635)
第1項 営業収益	1,667,729,000	10,089,000	0	1,677,818,000	1,620,369,757	△ 57,448,243	(うち仮受消費税 103,042,942)
第2項 営業外収益	653,699,000	0	0	653,699,000	641,905,215	△ 11,793,785	(うち仮受消費税 1,572,693)

支 出

区 分	予 算 額						合 計	決 算 額	法第26条 第2項の 規定による 繰越額	不 用 額	備 考	
	当初予算額	補正 予算額	予備費 支出額	流 用 増減額	法第24条 第3項の 規定による 支出額	小 計						
第1款 下水道事業費用	2,241,431,000	10,089,000	0	0	0	2,251,520,000	0	2,251,520,000	2,127,168,960	0	124,351,040	(うち仮払消費税 48,762,081)
第1項 営業費用	1,963,553,000	10,089,000	0	0	0	1,973,642,000	0	1,973,642,000	1,899,921,441	0	73,720,559	(うち仮払消費税 48,762,081)
第2項 営業外費用	276,878,000	0	0	0	0	276,878,000	0	276,878,000	227,247,519	0	49,630,481	
第3項 予 備 費	1,000,000	0	0	0	0	1,000,000	0	1,000,000	0	0	1,000,000	

(2) 資本的収入及び支出

収入

区分	予 算 額						決算額	予算額に比べ 決算額の増減	備 考
	当初予算額	補 正 予算額	小 計	法第26条の 規定による繰 越額に係る財 源 充 当 額	継 続 費 運 次 繰 越 額 に 係 る 財 源 充 当 額	合 計			
第1款資本的収入	1,692,703,000	3,200,000	1,695,903,000	267,250,000	0	1,963,153,000	1,411,215,558	△ 551,937,442	(うち仮受消費税 685,000)
第1項企業債	1,005,700,000	3,200,000	1,008,900,000	183,800,000	0	1,192,700,000	790,800,000	△ 401,900,000	
第2項出 資 金	405,591,000	0	405,591,000	0	0	405,591,000	370,347,058	△ 35,243,942	
第3項国庫補助金	264,776,000	0	264,776,000	83,450,000	0	348,226,000	230,316,000	△ 117,910,000	翌年度繰越額に係る財源充当額を含む 47,911,500円
第4項府 補 助 金	133,000	0	133,000	0	0	133,000	106,000	△ 27,000	
第5項分担金及び負担金	16,503,000	0	16,503,000	0	0	16,503,000	19,646,500	3,143,500	(うち仮受消費税 685,000)

支 出

区分	予 算 額								決算額	翌年度繰越額			不用額	備 考
	当初予算額	補 正 予算額	予備費 支出額	流 用 増減額	小 計	法第26条の 規定による繰 越額	継 続 費 運 次 繰 越 額	合 計		法第26条の 規定による繰 越額	継 続 費 運 次 繰 越 額	合 計		
第1款 資本的支出	2,562,777,000	3,187,000	0	0	2,565,964,000	343,000,000	0	2,908,964,000	2,274,214,254	319,000,000	0	319,000,000	315,749,746	(うち仮払消費税 70,096,737)
第1項 建設改良費	1,177,768,000	3,187,000	0	0	1,180,955,000	343,000,000	0	1,523,955,000	890,206,575	319,000,000	0	319,000,000	314,748,425	(うち仮払消費税 70,096,737)
第2項 企業償還金	1,384,009,000	0	0	0	1,384,009,000	0	0	1,384,009,000	1,384,007,679	0	0	0	1,321	
第3項 予 備 費	1,000,000	0	0	0	1,000,000	0	0	1,000,000	0	0	0	0	1,000,000	

資本的収入額（翌年度へ繰り越される支出の財源に充当する額 47,911,500円を除く。）が資本的支出額に不足する額 910,910,196円は、消費税及び地方消費税資本的収支調整額 47,719,579円、繰越工事資金 58,422,500円、過年度損益勘定留保資金 29,111,441円及び当年度損益勘定留保資金 775,656,676円で補てんした。

# 令和4年度 柏原市下水道事業損益計算書

(令和4年4月1日から令和5年3月31日まで)

(単位 円)

## 1 営業収益

(1) 使用料収益	1,030,842,151	
(2) 雨水処理負担金	484,644,664	
(3) その他営業収益	<u>1,840,000</u>	1,517,326,815

## 2 営業費用

(1) 管渠費	54,445,793	
(2) ポンプ場費	108,752,206	
(3) 浄化槽費	6,267,006	
(4) 流域下水道維持管理費	326,827,447	
(5) 普及指導費	11,006,609	
(6) 業務費	33,461,279	
(7) 総係費	38,391,589	
(8) 減価償却費	1,264,640,560	
(9) 資産減耗費	<u>7,366,871</u>	<u>1,851,159,360</u>

営業損失

333,832,545

3 営業外収益			
(1) 他会計補助金	69,553,746		
(2) 長期前受金戻入	554,751,090		
(3) 雑収益	<u>16,052,645</u>	640,357,481	
4 営業外費用			
(1) 支払利息及び企業債取扱諸費	204,554,076		
(2) 雑支出	<u>14,584,427</u>	<u>219,138,503</u>	<u>421,218,978</u>
経常利益			87,386,433
5 特別利益			
(1) 固定資産売却益	<u>0</u>	0	
6 特別損失			
(1) 過年度損益修正損	<u>0</u>	<u>0</u>	<u>0</u>
当年度純利益			87,386,433
前年度繰越利益剰余金			<u>473,032,579</u>
当年度未処分利益剰余金			<u><u>560,419,012</u></u>

## 令和4年度 柏原市下水道事業剰余金計算書

(令和4年4月1日から令和5年3月31日まで)

(単位 円)

	資本金	剰余金					資本合計
		資本剰余金			利益剰余金		
		国庫補助金	その他 資本剰余金	資本剰余金 合計	未処分利益 剰余金	利益剰余金 合計	
前年度末残高	3,446,276,412	573,295,048	720,899	574,015,947	473,032,579	473,032,579	4,493,324,938
当年度変動額	370,347,058	0	0	0	87,386,433	87,386,433	457,733,491
他会計出資金の受入れ	370,347,058	0	0	0	0	0	370,347,058
当年度純利益	0	0	0	0	87,386,433	87,386,433	87,386,433
当年度末残高	3,816,623,470	573,295,048	720,899	574,015,947	<small>(当年度未処分利益剰余金)</small> 560,419,012	560,419,012	4,951,058,429



## 令和4年度 柏原市下水道事業剰余金処分計算書

(単位 円)

	資本金	資本剰余金	未処分利益剰余金
当年度末残高	3,816,623,470	574,015,947	560,419,012
議会の議決による処分数額	0	0	0
減債積立金の積立て	0	0	0
建設改良積立金の積立て	0	0	0
処分後残高	3,816,623,470	574,015,947	(繰越利益剰余金) 560,419,012

# 令和4年度 柏原市下水道事業貸借対照表

(令和5年3月31日)

(単位 円)

## 資産の部

### 1 固定資産

#### (1) 有形固定資産

イ	土地		1,186,892,153
ロ	建物	311,182,650	
	減価償却累計額	<u>△ 108,280,254</u>	202,902,396
ハ	構築物	37,207,013,803	
	減価償却累計額	<u>△ 8,652,875,969</u>	28,554,137,834
ニ	機械及び装置	2,125,050,819	
	減価償却累計額	<u>△ 995,906,296</u>	1,129,144,523
ホ	車両及び運搬具	3,889,000	
	減価償却累計額	<u>△ 702,050</u>	3,186,950
ヘ	工具器具及び備品	1,027,000	
	減価償却累計額	<u>△ 168,940</u>	858,060
ト	建設仮勘定		<u>446,531,741</u>
	有形固定資産合計		31,523,653,657

(2) 無形固定資産			
イ 施設利用権	2,679,025,128		
ロ 電話加入権	<u>1,882,000</u>		
無形固定資産合計		<u>2,680,907,128</u>	
固定資産合計			34,204,560,785
2 流動資産			
(1) 現金預金		373,650,581	
(2) 未収金	236,299,821		
貸倒引当金	<u>△ 277,903</u>	236,021,918	
(3) 前払費用、前払金		<u>0</u>	
流動資産合計			<u>609,672,499</u>
資産合計			<u><u>34,814,233,284</u></u>

負債の部

3 固定負債

(1) 企業債

イ 建設改良費等の財源に  
充てるための企業債

13,589,440,939

企業債合計

13,589,440,939

(2) 引当金

イ 退職給付引当金

55,199,743

引当金合計

55,199,743

固定負債合計

13,644,640,682

4 流動負債

(1) 一時借入金

12,400,000

(2) 企業債

イ 建設改良費等の財源に  
充てるための企業債

1,325,399,231

企業債合計

1,325,399,231

(3) 未払金

378,632,865

(4) 引当金

イ 賞与引当金

14,544,933

引当金合計

14,544,933

(5) 預り金

84,272,017

流動負債合計

1,815,249,046

5 繰延収益

(1) 長期前受金

収益化累計額

19,101,453,448

繰延収益合計

△ 4,698,168,321

負債合計

14,403,285,127

29,863,174,855

資本の部

6 資本金

3,816,623,470

7 剰余金

(1) 資本剰余金

イ 国庫補助金

573,295,048

ロ その他資本剰余金

720,899

資本剰余金合計

574,015,947

(2) 利益剰余金

イ 当年度未処分利益剰余金

560,419,012

利益剰余金合計

560,419,012

剰余金合計

1,134,434,959

資本合計

4,951,058,429

負債資本合計

34,814,233,284

## 注 記

### I 重要な会計方針

#### 1 固定資産の減価償却の方法

##### (1) 有形固定資産

・減価償却の方法	定額法	
・主な耐用年数	建物(附属設備含む)	15～50年
	構築物	28～50年
	機械及び装置	6～20年
	車両及び運搬具	4年

##### (2) 無形固定資産

・減価償却の方法	定額法	
・主な耐用年数	施設利用権	45年

#### 2 引当金の計上方法

##### (1) 退職給付引当金

職員の退職手当の支給に備えるため、当年度末における退職手当の要支給額に相当する金額を計上している。

##### (2) 賞与引当金

職員の期末・勤勉手当の支給及びこれに係る法定福利費の支払いに備えるため、当年度末における支給(支払)見込額に基づき、当年度の負担に属する額を計上している。

##### (3) 貸倒引当金

債権の貸倒損失に備えるため、貸倒懸念債権等については回収の可能性を検討し、回収不能見積額を計上している。

### 3 消費税等の会計処理

消費税及び地方消費税の会計処理は税抜方式によっている。

## II 貸借対照表等関連

### 1 企業債の償還に係る他会計の負担

貸借対照表に計上されている企業債（当該事業年度の末日の翌日から起算して1年以内に償還予定のものも含む。）のうち、一般会計が負担すると見込まれる額は、877,208,436円である。

### 2 引当金の取崩し

#### (1) 退職給付引当金の取崩し

当年度において、退職手当として 6,126,088円を支給することとなったため、退職給付引当金 6,126,088円を取り崩した。

#### (2) 賞与引当金の取崩し

当年度において、職員の期末・勤勉手当を支給することとなったため、賞与引当金 12,174,062円を取り崩し、これに係る法定福利費を支出することとなったため、賞与引当金 2,369,161円を取り崩した。

#### (3) 貸倒引当金の取崩し

当年度において、債権の不納欠損による損失に 366,481円を補てんすることとなったため、貸倒引当金 366,481円を取り崩した。

### Ⅲ セグメント情報の開示

#### 1 報告セグメントの概要

本市下水道事業会計は、公共下水道事業及び浄化槽事業を運営しており、各事業で運営方針を決定していることから、それらを報告セグメントとしている。

なお、各報告セグメントに属する事業の内容は以下のとおりである。

セグメント区分	事業の内容
公共下水道事業	下水道計画区域内における、し尿・生活雑排水等の処理及び雨水排除
浄化槽事業	下水道計画区域外における、し尿・生活雑排水等の処理

#### 2 報告セグメントごとの営業収益等

当年度(自 令和4年4月1日 至 令和5年3月31日)

(単位 円)

		公共下水道事業	浄化槽事業	合計
営業収益		1,515,373,945	1,952,870	1,517,326,815
営業外収益		633,208,396	7,149,085	640,357,481
営業費用		1,838,435,626	12,723,734	1,851,159,360
営業外費用		218,728,622	409,881	219,138,503
営業利益		△323,061,681	△10,770,864	△333,832,545
経常利益		91,418,093	△4,031,660	87,386,433
セグメント資産		34,622,940,277	191,293,007	34,814,233,284
セグメント負債		29,752,805,012	110,369,843	29,863,174,855
その他の項目	他会計繰入金	909,910,638	14,634,830	924,545,468
	減価償却費	1,258,183,832	6,456,728	1,264,640,560
	固定資産の増加額	965,102,726	14,563,267	979,665,993



#### IV リース契約により使用する固定資産に関する注記

##### 1 リース取引の処理方法

本事業は中小規模の地方公営企業に該当し、所有権移転外ファイナンス・リース取引については、通常の賃貸借取引に係る方法に準じた会計処理を行っている。

##### 2 所有権移転外ファイナンス・リース取引に係る未経過リース料相当額

1年内	3,236,400円
1年超	7,551,600円
計	10,788,000円



令和4年度柏原市下水道事業報告書



# 令和4年度 柏原市下水道事業報告書

## 1. 概 況

### (1) 総括事項

本市の下水道事業は、浸水の防除、生活環境の向上及び河川等の水質改善を目的として、昭和46年度から雨水整備、また、昭和61年度から汚水整備、更に平成25年度からは公共下水道計画区域以外の区域の汚水処理対策として、市が設置及び管理する浄化槽整備に着手しています。令和4年度においては、「公共下水道整備第8次五箇年計画」（令和3年度～令和7年度）の計画目標である下水道整備人口普及率89.6%の達成に向けて整備を進め、下水道整備人口普及率が88.4%となりました。また、浄化槽整備については、令和4年度末の浄化槽設置数が97基となりました。

#### (イ) 業務状況について

令和4年度末の下水道整備人口（汚水）は59,148人と、前年度に比べ272人（△0.5%）減少しました。水洗化人口については54,249人と、前年度に比べ43人（0.1%）増加し、水洗化率は92.4%となりました。有収水量については6,187,382<sup>m</sup>と、前年度に比べ92,032<sup>m</sup>（△1.5%）減少しました。また、浄化槽整備人口（市町村設置型）は前年度から13人（4.7%）増加し、292人となりました。

#### (ロ) 経営状況について

収益的収入は、前年度と比較して3,447,467円（0.2%）増の2,157,684,296円となりました。これは、営業収益である使用料収益が17,580,031円（△1.7%）減少したものの、雨水処理負担金が15,624,011円（3.3%）及び営業外収益である長期前受金戻入が8,821,642円（1.6%）増加したこと等によるものです。

一方、収益的支出は、前年度と比較して30,625,876円（1.5%）増の2,070,297,863円となりました。これは、支払利息が25,563,634円（△11.1%）減少したものの、管渠費が15,371,205円（39.3%）、流域下水道維持管理費が10,680,603円（3.4%）及びポンプ場費が8,952,074円（9.0%）増加したこと等によるものです。

以上の結果、当年度は87,386,433円の純利益を計上することができました。

#### (ハ) 建設改良事業について

主な事業では、下水道未普及地域の解消に向け、約5ha（柏原東排水区：約1ha、国分排水区：約4ha）の区域において汚水管渠の築造工事を行いました。また、雨水事業では雨水ポンプ場の改築更新を行い、加えて雨水ポンプ場内の管渠整備を実施しました。更に公共下水道計画区域以外の区域においては、浄化槽4基の整備を進めました。

以上が、令和4年度の事業概況となります。今後も、汚水整備に加え、浸水対策事業にも力を注ぐとともに、より一層、効率的な経営に努め、快適な生活と安全な暮らしを将来にわたり提供していくため、健全な事業運営に取り組んでまいります。

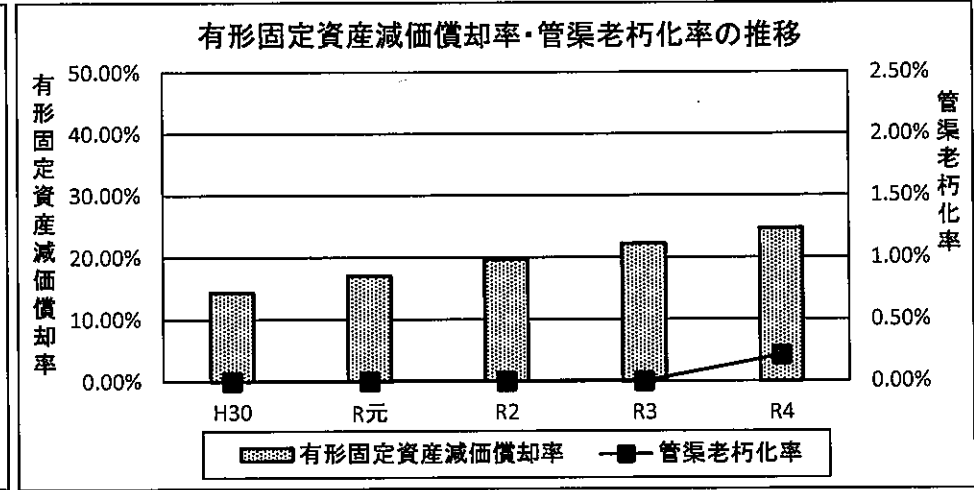
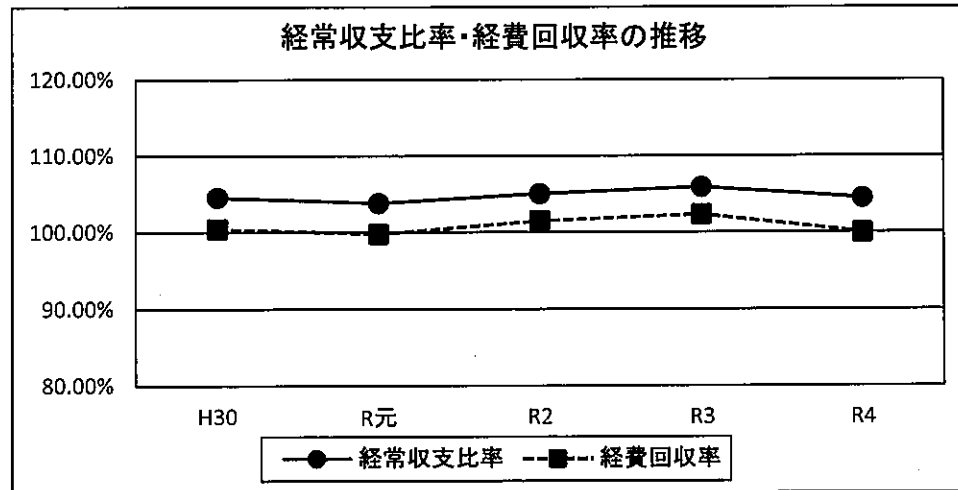
(2) 公共下水道事業の経営指標に関する事項

経営の健全性を示す経常収支比率は、有収水量の減少に伴う公共下水道使用料収益の減少や、燃料価格高騰による動力費の増加に伴う流域下水道維持管理費の増加等により、前年度比 1.42 ポイント減の 104.44% となりましたが、健全経営の水準とされる 100% を上回っています。また、使用料水準の妥当性を示す経費回収率は、前年度比 2.34 ポイント減の 99.95% となり、事業に必要な費用を使用料収益で概ね賄えている状況です。

償却対象資産の減価償却の状況を示す有形固定資産減価償却率は、前年度比 2.46 ポイント増の 24.65% となり、法定耐用年数を経過した管渠延長の割合を示す管渠老朽化率は、本年度初めて 0.21% 発生しました。

<経営指標の推移>

	H30	R元	R2	R3	R4
経常収支比率	104.50%	103.75%	104.99%	105.86%	104.44%
経費回収率	100.39%	99.73%	101.44%	102.29%	99.95%
有形固定資産減価償却率	14.32%	16.97%	19.63%	22.19%	24.65%
管渠老朽化率	0.00%	0.00%	0.00%	0.00%	0.21%



### (3) 浄化槽事業の経営指標に関する事項

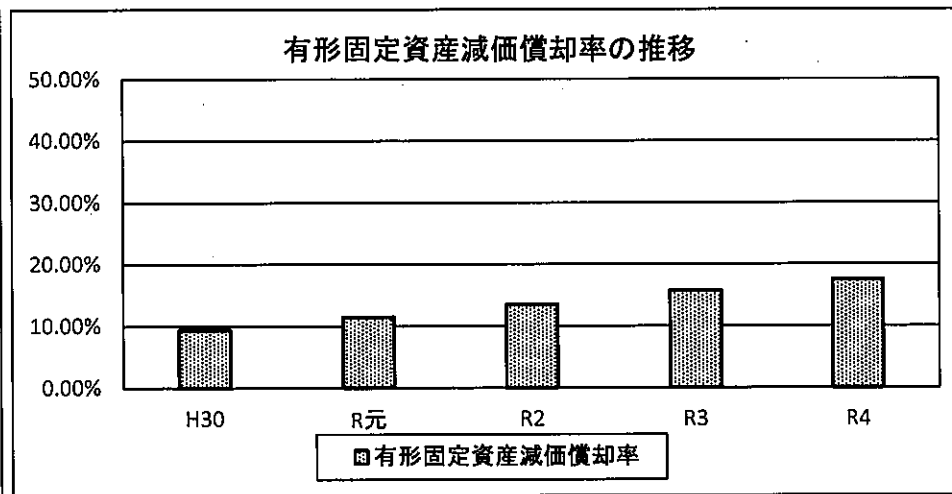
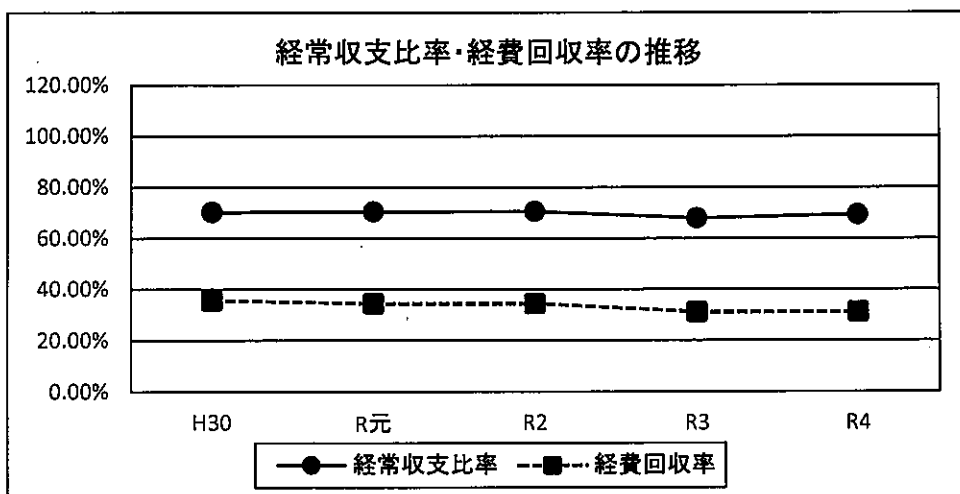
経営の健全性を示す経常収支比率は、浄化槽設置基数の増加に伴い減価償却費が増加したものの、他会計補助金が増加したこと等により、前年度比 1.44 ポイント増の 69.31% となりましたが、健全経営の水準とされる 100% を下回っています。また、使用料水準の妥当性を示す経費回収率は、前年度比 0.06 ポイント増の 31.16% となりましたが、事業に必要な費用を使用料収益で賄っている状況とされる 100% を下回っています。これは、本市の政策的な観点から浄化槽事業の普及促進を図るため、使用料水準を低額に設定しているためです。

償却対象資産の減価償却の状況を示す有形固定資産減価償却率は、前年度比 1.76 ポイント増の 17.48% であり、平成 25 年度の事業開始から経過年数が短い本市浄化槽事業では、保有資産の減価償却が進んでいない状態となっています。

前述の通り、政策的に使用料水準を抑制しているため、経営指標としては健全とは言えない状態が続きますが、経営戦略に基づいて、公共下水道事業も含めた汚水処理対策として総合的に事業を進めます。

#### <経営指標の推移>

	H30	R元	R2	R3	R4
経常収支比率	70.22%	70.42%	70.52%	67.87%	69.31%
経費回収率	35.63%	34.33%	34.36%	31.10%	31.16%
有形固定資産減価償却率	9.36%	11.44%	13.45%	15.72%	17.48%



(4) 議 決 事 項

議 案 番 号	件 名	提 出 年 月 日	議 決 年 月 日
報 告 第 7 号	令和3年度柏原市下水道事業会計予算の繰越しについて	4. 6. 2	報 告 4. 6. 17
議 案 第 46 号	地方公務員法の一部を改正する法律の施行に伴う関係条例の整備に関する条例の制定について	4. 9. 1	原 案 可 決 4. 9. 30
議 案 第 50 号	令和4年度柏原市下水道事業会計補正予算(第1号)	4. 9. 1	原 案 可 決 4. 9. 30
認 定 第 8 号	令和3年度柏原市下水道事業決算の認定について	4. 9. 1	認 定 4. 9. 30
議 案 第 8 号	令和5年度柏原市下水道事業会計予算	5. 2. 16	原 案 可 決 5. 3. 23
議 案 第 23 号	令和4年度柏原市下水道事業会計補正予算(第2号)	5. 2. 16	原 案 可 決 5. 3. 23



(5) 行政官庁認可事項

申請年月日	申請先	件名	認可年月日	認可番号
4. 4. 14	環境省	令和4年度循環型社会形成推進交付金交付決定	4. 9. 15	環 循 適 発 第2209153号
4. 4. 20	近畿地方整備局	令和4年度水管理・国土保全局所管補助金交付決定	4. 5. 30	国近整計管大下水 第 3 号
4. 4. 21	国土交通省	令和4年度社会資本整備総合交付金交付決定	4. 5. 27	国 官 会 第 2 0 8 2 号
4. 4. 21	国土交通省	令和4年度社会資本整備総合交付金交付決定	4. 5. 27	国 官 会 第 2 0 8 5 号
4. 6. 9	大阪府	令和4年度大阪府浄化槽整備事業費府費補助金交付決定	4. 7. 6	大阪府指令環衛 第 1 4 8 9 号
4. 7. 26	大阪府	令和4年度下水道事業起債同意 (建設改良・建設改良/旧公害防止対策 事業分・準建設改良/資本費平準化債)	4. 10. 31	市 行 第 2 9 7 8 号
4. 10. 5	環境省	令和4年度循環型社会形成推進交付金 変更交付決定	4. 12. 26	環 循 適 発 第2212262号
4. 10. 6	大阪府	令和4年度大阪府浄化槽整備事業費府費 補助金変更承認決定	4. 11. 28	大阪府指令環衛 第1489-2号
5. 2. 9	大阪府	令和4年度下水道事業起債同意 (建設改良)	5. 3. 24	市 行 第 4 2 2 2 号

(6) 職員に関する事項

区 分	特別職 (人)	事務職 (人)	技術職 (人)	計 (人)	備 考
管 理 者					
経営総務課		6 (0)		6 (0)	
下水工務課			1 5 (2)	1 5 (2)	
計		6 (0)	1 5 (2)	2 1 (2)	令和5年3月31日現在

(注) ( ) 内には、短時間勤務職員（地方公務員法（昭和二十五年法律第二百六十一号）第二十八条の五第一項に規定する短時間勤務の職を占める職員をいう。）及び会計年度任用の職を占める職員であって、その一週間当たりの通常の勤務時間が常時勤務を要する職を占める職員の一週間当たりの通常の勤務時間に比し短い職員の合計について外書きしている。

(7) 料金その他供給条件の設定、変更に関する事項

該当事項なし

## 2. 工 事

### (1) 管渠整備事業の概況

工事区分	工 事 名 及 び 施 工 内 容	工事費(円)	着工年月日	竣工年月日	備 考
下水管渠	公共下水道工事(東) R4-2工区 L=340m	114,748,700	4. 7. 28	5. 3. 15	
"	公共下水道工事(国) R4-1工区 L=366m	51,458,000	4. 7. 20	4. 12. 16	
"	公共下水道工事(国) R4-2工区 L=295m	42,782,300	4. 8. 18	5. 2. 9	
"	公共下水道工事(東) R4-1工区 L=159m	27,240,400	4. 8. 15	4. 12. 5	
その他	公共汚水樹設置工事 60件	11,493,900	4. 7. 15	5. 3. 30	
"	路面復旧工事 4件	1,480,131	4. 10. 1	5. 3. 30	
補償費	公共下水道工事(国) R4-1工区に伴う水道管移設工事 他5件	15,118,107			
委託料	実施設計業務 他11件	91,142,116	4. 4. 25	5. 3. 24	
事務費		81,856,066	4. 4. 1	5. 3. 31	
合 計		437,319,720			

(2) ポンプ場等整備事業の概況

工事区分	工事名及び施工内容	工事費(円)	着工年月日	竣工年月日	備考
整備工事	令和3・4年度柏原市公共下水道雨水ポンプ場設備更新工事	12,965,000	4. 4. 1	5. 3. 31	
補償費	片山雨水ポンプ場周辺整備工事に伴う建物損傷補償	201,916			
委託料	片山雨水ポンプ場周辺実施設計業務 他3件	33,100,369	4. 5. 20	5. 3. 31	
事務費		19,384,273	4. 4. 1	5. 3. 31	
合計		65,651,558			

3年度からの繰越分

工事区分	工事名及び施工内容	工事費(円)	着工年月日	竣工年月日	備考
整備工事	令和3・4年度柏原市公共下水道雨水ポンプ場設備更新工事	246,345,000	4. 4. 1	5. 3. 29	
〃	片山雨水ポンプ場内雨水管渠整備工事	68,985,400	3. 8. 23	4. 6. 29	
〃	国分市場第1雨水ポンプ場2回線受電設備整備工事(その2)	18,183,000	3. 9. 28	4. 4. 20	
合計		333,513,400			

### 3. 業 務

#### (1) 業 務 量

	事 項		令和4年度	令和3年度	比 較		備 考
					増・減	比率(%)	
公 共 下 水 道 事 業	人口及び世帯	行政人口	66,880 人	67,395 人	△ 515 人	△ 0.8	
		整備人口	59,148 人	59,420 人	△ 272 人	△ 0.5	
		(普及率)	88.4 %	88.2 %	0.2 %	0.2	
		処理区域内人口	58,689 人	58,722 人	△ 33 人	△ 0.1	
		水洗化人口	54,249 人	54,206 人	43 人	0.1	
		(水洗化率)	92.4 %	92.3 %	0.1 %	0.1	
		水洗化世帯	25,670 世帯	25,301 世帯	369 世帯	1.5	
	年間有収水量	6,187,382 m <sup>3</sup>	6,279,414 m <sup>3</sup>	△ 92,032 m <sup>3</sup>	△ 1.5		
	年間下水道管布設延長	2,149 m	1,976 m	173 m	8.8		
浄化槽事業	整備人口	292 人	279 人	13 人	4.7		
	年間有収水量	19,399 m <sup>3</sup>	19,806 m <sup>3</sup>	△ 407 m <sup>3</sup>	△ 2.1		

(2) 事業収入に関する事項

区 分	令和4年度		令和3年度		比 較		備 考
	金額 (円)	構成比 (%)	金額 (円)	構成比 (%)	増・減 (円)	比率 (%)	
1. 営業収益	1,517,326,815	70.3	1,517,542,835	70.4	△ 216,020	△ 0.0	
1. 使用料収益	1,030,842,151	47.8	1,048,422,182	48.6	△ 17,580,031	△ 1.7	
2. 雨水処理負担金	484,644,664	22.4	469,020,653	21.7	15,624,011	3.3	
3. その他営業収益	1,840,000	0.1	100,000	0.1	1,740,000	1740.0	
2. 営業外収益	640,357,481	29.7	636,693,994	29.6	3,663,487	0.6	
1. 他会計補助金	69,553,746	3.2	70,658,347	3.3	△ 1,104,601	△ 1.6	
2. 長期前受金戻入	554,751,090	25.7	545,929,448	25.4	8,821,642	1.6	
3. 雑収益	16,052,645	0.8	20,106,199	0.9	△ 4,053,554	△ 20.2	
合 計	2,157,684,296	100	2,154,236,829	100	3,447,467	0.2	

(3) 事業費用に関する事項

区 分	令和4年度		令和3年度		比 較		備 考
	金額 (円)	構成比 (%)	金額 (円)	構成比 (%)	増・減 (円)	比率 (%)	
1. 営業費用	1,851,159,360	89.4	1,795,992,304	88.1	55,167,056	3.1	
1. 管 渠 費	54,445,793	2.6	39,074,588	1.9	15,371,205	39.3	
2. ポ ン プ 場 費	108,752,206	5.2	99,800,132	4.9	8,952,074	9.0	
3. 浄 化 槽 費	6,267,006	0.3	6,447,698	0.3	△ 180,692	△ 2.8	
4. 流域下水道維持管理費	326,827,447	15.8	316,146,844	15.5	10,680,603	3.4	
5. 普及指導費	11,006,609	0.5	10,848,455	0.5	158,154	1.5	
6. 業 務 費	33,461,279	1.6	31,048,639	1.5	2,412,640	7.8	

区 分	令和 4 年度		令和 3 年度		比 較		備 考
	金額 (円)	構成比 (%)	金額 (円)	構成比 (%)	増・減 (円)	比率 (%)	
7. 総 係 費	38,391,589	1.9	35,752,317	1.8	2,639,272	7.4	
8. 減 価 償 却 費	1,264,640,560	61.1	1,256,018,566	61.6	8,621,994	0.7	
9. 資 産 減 耗 費	7,366,871	0.4	855,065	0.1	6,511,806	761.6	
2. 営 業 外 費 用	219,138,503	10.6	243,679,683	11.9	△ 24,541,180	△ 10.1	
1. 支 払 利 息 及 び 企 業 債 取 扱 諸 費	204,554,076	9.9	230,117,710	11.3	△ 25,563,634	△ 11.1	
2. 雑 支 出	14,584,427	0.7	13,561,973	0.6	1,022,454	7.5	
3. 予 備 費	0	0	0	0	0	—	
1. 予 備 費	0	0	0	0	0	—	
合 計	2,070,297,863	100	2,039,671,987	100	30,625,876	1.5	

(4) その他主要の事項  
該当事項なし

4. 会 計

(1) 重要契約の要旨 (契約金額200万円以上)

契約年月日	契約金額(円)	契約内容	契約相手方
4. 4. 22	3,465,000	軽自動車の購入	近畿自動車(株)
4. 4. 25	8,290,000	令和4年度 柏原市公共下水道に係る下水道法事業計画変更業務	日本下水道事業団
4. 5. 19	12,320,000	柏原市下水道施設包括的管理業務に係る支援業務	中日本建設コンサルタント(株)大阪事務所
4. 5. 20	500,000,000	令和4・5年度 柏原市公共下水道雨水ポンプ場設備更新工事委託	日本下水道事業団
4. 5. 20	39,470,000	令和4年度 柏原市公共下水道国分第2雨水ポンプ場外実施設計業務	日本下水道事業団
4. 5. 25	4,086,500	国分第2雨水ポンプ場ディーゼル機関及び片山雨水ポンプ場発電機エンジン保守点検整備業務	ヤンマーエネルギーシステム(株)大阪支社
4. 5. 30	4,722,300	令和4年度 家屋事前調査業務 (その2)	(株)リング
4. 5. 31	16,645,200	片山雨水ポンプ場周辺実施設計業務	(株)弘洋コンサルタンツ大阪支店
4. 5. 31	15,657,400	スクリーニング調査等業務 (R4-1)	日本シビックコンサルタント(株)大阪支店
4. 6. 1	18,059,800	スクリーニング調査等業務 (R4-2)	オリジナル設計(株)大阪事務所
4. 6. 1	10,670,000	スクリーニング調査等業務 (R4-3)	(株)URリンクージ西日本支社
4. 6. 15	23,285,900	令和4年度 実施設計業務	(株)日本インシーク
4. 6. 17	3,097,600	ゲート及び除塵機設備点検整備業務	丸島産業(株)
4. 7. 19	51,458,000	公共下水道工事 (国) R4-1 工区	(株)辻儀組
4. 7. 27	114,748,700	公共下水道工事 (東) R4-2 工区	大起工業(株)



契約年月日	契約金額(円)	契約内容	契約相手方
4. 8. 12	27,240,400	公共下水道工事(東) R4-1工区	安達建設(株)
4. 8. 17	42,782,300	公共下水道工事(国) R4-2工区	東亜工業(株)
4. 9. 13	3,388,000	公共下水道台帳更新等業務	朝日航洋(株)西日本空情支社
4. 9. 26	15,169,000	片山雨水ポンプ場ディーゼルエンジン分解点検整備業務	ダイハツディーゼル(株)
4. 9. 26	2,629,000	クボタ製通報装置通信ユニット修繕	クボタ環境エンジニアリング(株)大阪支社
4. 9. 26	2,587,200	鶴見製作所製通報装置通信ユニット修繕	(株)鶴見製作所

(2) 企業債、起債前借及び一時借入金の概況

(イ) 企業債

① 前年度末残高	15,520,447,849 円
② 本年度借入金	778,400,000 円
③ 本年度償還金	1,384,007,679 円
④ 本年度末残高	14,914,840,170 円

(ロ) 起債前借

① 前年度末残高	0 円
② 本年度借入金	12,400,000 円
③ 本年度償還金	0 円
④ 本年度末残高	12,400,000 円

(ハ) 一時借入金

① 前年度末残高	0 円
② 本年度末残高	0 円

(3) その他会計経理に関する重要事項  
他会計負担金等の使途について

- (イ) 雨水処理負担金 484,644,664円は、委託料等（課税仕入）に 136,450,621円（特定収入）、職員給与費他に 34,570,891円（特定収入以外）、企業債の利子償還金に 64,654,481円（特定収入以外）、減価償却費に 248,968,671円（特定収入以外）をそれぞれ充当した。
- (ロ) 他会計補助金（水質規制に要する経費等） 69,553,746円は、委託料等（課税仕入）に 21,683,524円（特定収入）、職員給与費他に 21,706,837円（特定収入以外）、企業債の利子償還金に 18,080,633円（特定収入以外）、減価償却費に 8,082,752円（特定収入以外）をそれぞれ充当した。
- (ハ) 国庫補助金（社会資本整備総合交付金等） 230,316,000円は、請負工事費等（課税仕入）に 226,416,000円（特定収入）、移設補償費に 3,900,000円（特定収入以外）をそれぞれ充当した。
- (ニ) 府補助金（大阪府浄化槽整備事業費府費補助金） 106,000円は、固定資産購入費（課税仕入）に 106,000円（特定収入）を充当した。
- (ホ) 受益者負担金 11,656,500円は、請負工事費等（課税仕入）に 10,682,939円（特定収入）、移設補償費他に 973,561円（特定収入以外）をそれぞれ充当した。

- (へ) 浄化槽分担金 455,000円 は、固定資産購入費（課税仕入）に 455,000円（特定収入）を充当した。
- (ト) 工事負担金 7,535,000円は、移設補償費に 7,535,000円（特定収入以外）を充当した。
- (チ) 雑収益（受益者負担金延滞金） 1,700円 は、職員給与費他に 1,700円（特定収入以外）を充当した。
- (リ) 雑収益（違約金） 239,850円 は、動力費（課税仕入）に 239,850円（特定収入）を充当した。

令和4年度柏原市下水道事業キャッシュ・フロー計算書（間接法）



# 令和4年度 柏原市下水道事業キャッシュ・フロー計算書（間接法）

（令和4年4月1日から令和5年3月31日まで）

（単位 円）

## 1 業務活動によるキャッシュ・フロー

当年度純利益	87,386,433
減価償却費	1,264,640,560
貸倒引当金の増減額	△ 58,513
賞与引当金の増減額	△ 368,103
退職給付引当金の増減額	△ 2,017,864
長期前受金戻入額	△ 554,751,090
支払利息	204,554,076
固定資産除却費	7,366,871
業務活動に伴う未収金の増減額	△ 9,972,546
業務活動に伴う未払金の増減額	1,322,607
預り金の増減額	△ 29,895,990
小計	968,206,441
利息の支払額	△ 204,554,076
業務活動によるキャッシュ・フロー	763,652,365

2	投資活動によるキャッシュ・フロー	
	有形固定資産の取得による支出	△ 612,821,623
	無形固定資産の取得による支出	△ 48,688,766
	国庫補助金等による収入	230,365,000
	受益者負担金等による収入	<u>12,855,900</u>
	投資活動によるキャッシュ・フロー	△ 418,289,489
3	財務活動によるキャッシュ・フロー	
	一時借入れによる収入	12,400,000
	建設改良費等の財源に充てるための企業債による収入	778,400,000
	建設改良費等の財源に充てるための企業債償還による支出	△ 1,384,007,679
	他会計からの出資による収入	<u>370,347,058</u>
	財務活動によるキャッシュ・フロー	△ 222,860,621
4	資金増減額	122,502,255
5	資金期首残高	<u>251,148,326</u>
6	資金期末残高	373,650,581



令和4年度柏原市下水道事業収益費用明細書



## 令和4年度 柏原市下水道事業収益費用明細書

収益の収入

(単位 円)

款	項	目	節	金額	備 考
1 事業収益				2,157,684,296	
	1 営業収益			1,517,326,815	
		1 使用料収益		1,030,842,151	
			公共下水道使用料	1,028,889,281	公共下水道使用料
			浄化槽使用料	1,952,870	浄化槽使用料
		2 雨水処理負担金		484,644,664	
			雨水処理負担金	484,644,664	雨水処理負担金
		3 その他営業収益		1,840,000	
			手 数 料	1,840,000	指定工事店登録手数料
		2 営業外収益		640,357,481	
		1 他会計補助金		69,553,746	
			他会計補助金	69,553,746	他会計補助金
		2 長期前受金戻入		554,751,090	
			有形固定資産 長期前受金戻入	536,095,440	有形固定資産長期前受金戻入
		無形固定資産 長期前受金戻入	18,655,650	無形固定資産長期前受金戻入	

款	項	目	節	金額	備考
		3 雑 収 益		16,052,645	
			延 滞 金	1,700	延滞金
			そ の 他 雑 収 益	16,050,945	下水道敷占用料 47,050 流域下水道負担金返還金 15,043,560 下水道台帳複写代等 960,335

収益の支出

(単位 円)

款	項	目	節	金額	備考
1 事業費				2,070,297,863	
	1 営業費用			1,851,159,360	
		1 管渠費		54,445,793	
			給料	8,648,028	予算額 8,649,000
			手当等	5,675,318	予算額 5,884,000 扶養手当 392,500 地域手当 946,048 期末手当 1,418,571 勤勉手当 1,040,826 時間外勤務手当 685,082 管理職手当 420,000 通勤手当 352,291 児童手当 420,000
			賞与引当金繰入額	1,271,217	予算額 1,350,000 賞与引当金繰入額
			法定福利費	2,869,836	予算額 2,870,000 共済組合負担金 2,577,055 公務災害補償基金負担金 24,513 会計年度任用職員社会保険料負担金 268,268
			旅費	3,923	普通旅費
			被服費	15,840	被服交換貸与分
			備用品費	403,335	備品 297,010 消耗品 106,325
			燃料費	54,546	車両用燃料
			光熱水費	145,490	電気料金 141,650 水道料金 3,840

款	項	目	節	金額	備考
			印刷製本費	120,000	図面印刷等
			通信運搬費	720,620	電話料金 57,685 回線使用料 654,000 郵送料 8,935
			委託料	15,830,000	柏原市下水道施設包括的管理業務に係る支援業務委託料 11,200,000 公共下水道台帳更新等業務委託料 3,080,000 下水道台帳システムクライアントPC更新業務委託料 1,050,000 下水道台帳システム保守業務委託料 500,000
			手数料	7,737	リサイクル手数料
			賃借料	289,300	軌道敷占用料
			修繕費	4,400,500	通報装置通信ユニット修繕
			路面復旧費	4,037,728	管渠等補修跡路面復旧
			動力費	2,418,262	マンホールポンプ電気料金
			材料費	570,000	補修用材料
			工事費	6,914,584	管渠等浚渫清掃等工事
			研修費	22,619	職員研修費
			保険料	20,310	自賠責保険料
			公租公課費	6,600	自動車重量税
		2ポンプ場費		108,752,206	
			給料	7,719,300	予算額 8,392,000
			手当等	5,593,939	予算額 5,722,000 扶養手当 603,500 地域手当 887,480 期末手当 1,190,773 勤勉手当 1,119,920 時間外勤務手当 644,846 管理職手当 552,000

款	項	目	節	金額	備考
					通勤手当 139,420
					住居手当 336,000
					児童手当 120,000
			賞与引当金繰入額	1,389,727	予算額 1,635,000 賞与引当金繰入額
			法定福利費	2,790,352	予算額 2,934,000 共済組合負担金 2,767,937 公務災害補償基金負担金 22,415
			旅費	1,264	普通旅費
			被服費	5,250	被服交換貸与分
			備用品費	86,010	消耗品
			燃料費	484,773	車両用燃料 27,273 重油 457,500
			光熱水費	293,985	電気料金 107,247 ガス料金 88,935 水道料金 48,354 公共下水道使用料 49,449
			通信運搬費	363,251	電話料金 152,771 回線使用料 210,480
			委託料	74,476,000	保守点検業務委託料 28,219,000 施設管理業務委託料 46,257,000
			手数料	25,497	リサイクル手数料 7,737 事業系一般廃棄物処理手数料 17,760
			賃借料	348,000	土地借上料
			修繕費	4,276,550	下水道施設等修繕 4,270,550 車両修繕 6,000
			動力費	10,871,398	ポンプ施設電気料金

款	項	目	節	金額	備考
			保 險 料	20,310	自賠償保險料
			公 租 公 課 費	6,600	自動車重量税
		3 浄化槽費		6,267,006	
			報 酬	22,500	浄化槽整備推進事業審議会委員報酬
			委 託 料	6,099,910	保守点検業務委託料 2,444,580 浄化槽清掃業務委託料 3,655,330
			修 繕 費	0	
			材 料 費	9,000	浄化槽施設補修材料
			補 償 費	0	
			補 助 交 付 金	0	
			負 担 金	107,482	浄化槽使用料徴収負担金
			保 險 料	28,114	全国市有物件災害共済会保険料 27,964 日本下水道協会賠償責任保険料 150
		4 流域下水道維持管理費		326,827,447	
			負 担 金	326,827,447	流域下水道維持管理負担金
		5 普及指導費		11,006,609	
			給 料	4,408,635	予 算 額 7,146,000
					予 算 額 5,373,000
			手 当 等	2,366,386	地域手当 440,865 期末手当 539,207 勤勉手当 506,848 時間外勤務手当 551,558 通勤手当 33,908 住居手当 294,000
			賞与引当金繰入額	747,076	予 算 額 1,404,000 賞与引当金繰入額



款	項	目	節	金額	備考
			法定福利費	1,208,938	予算額 2,384,000 共済組合負担金 1,129,944 公務災害補償基金負担金 18,130 会計年度任用職員社会保険料負担金 60,864
			旅費	3,838	普通旅費
			被服費	0	
			備用品費	171,000	消耗品
			印刷製本費	15,380	排水設備関係等諸用紙印刷費
			通信運搬費	126,328	郵送料
			委託料	1,469,000	水質分析業務委託料
			補償費	0	
			補助交付金	490,028	水洗便所改造助成金 490,000 水洗便所改造資金融資あっせん利子補給 28
		6 業 務 費		33,461,279	
			給料	4,503,900	予算額 4,504,000
			手当等	3,248,001	予算額 3,294,000 扶養手当 420,000 地域手当 547,590 期末手当 714,503 勤勉手当 672,080 管理職手当 552,000 通勤手当 21,828 児童手当 320,000
			賞与引当金繰入額	903,744	予算額 904,000 賞与引当金繰入額

款	項	目	節	金額	備考
			法定福利費	1,576,655	予算額 1,584,000 共済組合負担金 1,563,499 公務災害補償基金負担金 13,156
			報償費	1,369,500	納期前納付報獎金
			旅費	0	
			被服費	0	
			備用品費	2,920	消耗品
			印刷製本費	10,750	図面印刷等
			通信運搬費	101,397	郵送料等
			手数料	0	
			負担金	21,744,412	下水道使用料徴収負担金 21,502,733 受益者負担金電算業務負担金 241,679
		7 総係費		38,391,589	
			給料	12,985,800	予算額 15,520,000 予算額 9,775,000 扶養手当 714,000 地域手当 1,420,380 期末手当 1,914,928 勤勉手当 1,798,816 時間外勤務手当 1,932,049 管理職手当 504,000 通勤手当 476,348 住居手当 336,000 児童手当 600,000
			手当等	9,696,521	
			賞与引当金繰入額	1,724,552	予算額 2,657,000 賞与引当金繰入額

款	項	目	節	金額	備考
			法定福利費	4,315,319	予算額 5,040,000 共済組合負担金 4,279,669 公務災害補償基金負担金 35,650
			退職給付費	4,108,224	予算額 4,689,000 退職給付費
			旅費	14,527	普通旅費
			被服費	34,340	被服交換貸与分及び異動職員分
			備消耗品費	243,938	消耗品
			印刷製本費	92,970	予算書・決算書等印刷製本費
			通信運搬費	13,321	郵送料等
			委託料	89,100	健康診断委託料
			賃借料	802,010	複写機使用料
			修繕費	0	
			会費負担金	221,700	日本下水道協会負担金 186,100 大阪府下水道協会負担金 15,600 大阪府下水道事業促進協議会負担金 20,000
			負担金	3,332,235	水道事業会計負担金 825,660 一般会計負担金 2,506,575
			職員厚生費	54,546	職員福利厚生費
			研修費	15,000	職員研修費
			保険料	370,718	全国市有物件災害共済会保険料 231,698 日本下水道協会賠償責任保険料 139,020
			貸倒引当金繰入額	276,768	貸倒引当金繰入額
			雑費	0	

款	項	目	節	金額	備考
		8 減価償却費		1,264,640,560	
		有形固定資産 減価償却費		1,115,237,062	建物 10,982,786
					構築物 999,529,671
		無形固定資産 減価償却費		149,403,498	機械及び装置 104,599,265
					車両及び運搬具 36,950
					工具器具及び備品 88,390
		9 資産減耗費		7,366,871	
			固定資産除却費	7,366,871	固定資産除却費
	2 営業外費用			219,138,503	
		1 支払利息及び 企業債取扱諸費		204,554,076	
			企業債利息	204,547,378	企業債利息
			一時借入金利息	6,698	一時借入金利息
		2 雑支出		14,584,427	
			その他雑支出	14,584,427	
	3 予備費			0	
		1 予備費		0	
			予備費	0	

令和4年度柏原市下水道事業固定資産明細書



## 令和4年度 柏原市下水道事業固定資産明細書

### 1. 有形固定資産明細書

(単位 円)

資産の種類	年度当初現在高	当年度増加額	当年度減少額	年度末現在高	減価償却累計額			年度末償却未済高
					当年度増加額	当年度減少額	累計	
土地	1,186,892,153	0	0	1,186,892,153	0	0	0	1,186,892,153
建物	311,182,650	0	0	311,182,650	10,982,786	0	108,280,254	202,902,396
構築物	36,609,424,843	606,417,895	8,828,935	37,207,013,803	999,529,671	1,462,064	8,652,875,969	28,554,137,834
機械及び装置	2,088,456,869	36,593,950	0	2,125,050,819	104,599,265	0	995,906,296	1,129,144,523
車両及び運搬具	739,000	3,150,000	0	3,889,000	36,950	0	702,050	3,186,950
工具器具及び備品	1,027,000	0	0	1,027,000	88,390	0	168,940	858,060
その他有形固定資産	0	0	0	0	0	0	0	0
小計	40,197,722,515	646,161,845	8,828,935	40,835,055,425	1,115,237,062	1,462,064	9,757,933,509	31,077,121,916
建設仮勘定	138,180,520	816,959,838	508,608,617	446,531,741	0	0	0	446,531,741
合計	40,335,903,035	1,463,121,683	517,437,552	41,281,587,166	1,115,237,062	1,462,064	9,757,933,509	31,523,653,657

2. 無形固定資産明細書

(単位 円)

資産の種類	年度当初現在高	当年度増加額	当年度減少額	当年度減価償却高	年度末現在高
施設利用権	2,794,446,764	33,981,862	0	149,403,498	2,679,025,128
電話加入権	1,882,000	0	0	0	1,882,000
合計	2,796,328,764	33,981,862	0	149,403,498	2,680,907,128



令和 4 年度柏原市下水道事業企業債明細書



## 令和4年度柏原市下水道事業企業債明細書

年度	種 類	発行年月日	発行総額 (円)	償 還 高 (円)		未償還高 (円)	利 率 (%)	償還終期	備 考
				当 年 度 分	累 計				
H3	政 府 債	H5. 1. 11	131,000,000	4,463,413	131,000,000	0	4.90	R5. 3. 25	
H3	政 府 債	H4. 12. 10	575,800,000	19,900,650	575,800,000	0	5.05	R5. 3. 25	
H4	政 府 債	H5. 6. 25	782,000,000	52,651,214	782,000,000	0	4.90	R5. 3. 25	
H4	政 府 債	H5. 11. 10	171,900,000	10,704,587	166,374,483	5,525,517	4.30	R6. 3. 25	
H5	政 府 債	H7. 2. 10	199,400,000	12,338,225	179,771,884	19,628,116	4.75	R7. 3. 25	
H5	簡 保	H7. 3. 31	906,700,000	54,394,717	790,113,926	116,586,074	4.65	R7. 3. 31	
H6	政 府 債	H7. 5. 26	98,900,000	5,579,214	87,082,541	11,817,459	3.85	R7. 3. 25	
H6	公営企業金融公庫	H7. 5. 30	99,400,000	6,426,871	99,400,000	0	3.95	R5. 3. 20	
H6	公営企業金融公庫	H7. 5. 30	250,000,000	16,090,518	250,000,000	0	3.90	R5. 3. 20	
H6	公営企業金融公庫	H7. 5. 30	48,900,000	3,161,710	48,900,000	0	3.95	R5. 3. 20	
H6	簡 保	H7. 10. 2	654,800,000	34,634,300	563,168,012	91,631,988	3.25	R7. 9. 30	
H7	政 府 債	H8. 11. 29	210,200,000	10,656,591	170,211,175	39,988,825	3.10	R9. 3. 25	
H7	公営企業金融公庫	H8. 5. 16	249,300,000	14,873,957	233,908,465	15,391,535	3.45	R6. 3. 20	
H7	公営企業金融公庫	H8. 5. 16	124,900,000	7,451,895	117,188,798	7,711,202	3.45	R6. 3. 20	
H7	公営企業金融公庫	H8. 5. 16	103,300,000	6,163,176	96,922,361	6,377,639	3.45	R6. 3. 20	
H7	簡 保	H9. 1. 31	750,500,000	37,529,720	610,300,542	140,199,458	2.90	R8. 9. 30	

年度	種 類	発行年月日	発行総額 (円)	償 還 高 (円)		未償還高 (円)	利 率 (%)	償還終期	備 考
				当 年 度 分	累 計				
H8	政 府 債	H10. 3. 25	194,600,000	8,908,296	147,157,012	47,442,988	2.10	R10. 3. 1	
H8	公営企業金融公庫	H9. 5. 30	113,200,000	6,143,501	100,416,981	12,783,019	2.65	R7. 3. 20	
H8	公営企業金融公庫	H9. 5. 30	346,400,000	18,799,549	307,283,059	39,116,941	2.65	R7. 3. 20	
H8	公営企業金融公庫	H9. 5. 30	92,600,000	5,025,515	82,143,220	10,456,780	2.65	R7. 3. 20	
H8	簡 保	H9. 10. 31	960,700,000	45,284,299	743,003,611	217,696,389	2.40	R9. 9. 30	
H9	政 府 債	H10. 5. 25	93,600,000	4,259,635	70,982,604	22,617,396	2.00	R10. 3. 25	
H9	公営企業金融公庫	H10. 5. 20	192,500,000	9,797,659	161,848,483	30,651,517	2.10	R8. 3. 20	
H9	公営企業金融公庫	H10. 5. 20	309,500,000	15,697,387	260,440,372	49,059,628	2.05	R8. 3. 20	
H9	公営企業金融公庫	H10. 5. 20	49,200,000	2,504,128	41,365,950	7,834,050	2.10	R8. 3. 20	
H9	簡 保	H11. 3. 31	956,000,000	42,858,506	679,166,353	276,833,647	2.10	R11. 3. 31	
H10	政 府 債	H11. 5. 25	151,500,000	6,658,133	109,095,050	42,404,950	1.70	R11. 3. 25	
H10	公営企業金融公庫	H11. 5. 28	350,100,000	17,134,717	278,406,480	71,693,520	1.80	R9. 3. 20	
H10	公営企業金融公庫	H11. 5. 28	281,700,000	13,744,593	224,262,962	57,437,038	1.75	R9. 3. 20	
H10	公営企業金融公庫	H11. 5. 28	80,600,000	3,944,754	64,094,723	16,505,277	1.80	R9. 3. 20	
H10	簡 保	H12. 3. 31	1,195,300,000	52,274,267	798,747,300	396,552,700	2.00	R12. 3. 31	
H11	政 府 債	H12. 5. 26	81,700,000	3,573,000	54,595,210	27,104,790	2.00	R12. 3. 25	
H11	公営企業金融公庫	H12. 5. 30	266,700,000	12,953,119	197,922,788	68,777,212	2.00	R10. 3. 20	
H11	公営企業金融公庫	H12. 5. 30	24,700,000	1,199,632	18,330,306	6,369,694	2.00	R10. 3. 20	
H11	公営企業金融公庫	H12. 5. 30	40,100,000	1,947,582	29,758,920	10,341,080	2.00	R10. 3. 20	

年度	種 類	発行年月日	発行総額 (円)	償 還 高 (円)		未償還高 (円)	利 率 (%)	償還終期	備 考
				当 年 度 分	累 計				
H11	簡 保	H13. 3. 30	590,800,000	25,222,106	388,259,903	202,540,097	1.60	R12. 9. 30	
H12	政 府 債	H13. 5. 25	99,700,000	4,222,557	63,383,852	36,316,148	1.60	R13. 3. 25	
H12	公営企業金融公庫	H13. 5. 8	321,900,000	14,910,125	228,100,904	93,799,096	1.35	R11. 3. 20	
H12	公営企業金融公庫	H13. 5. 8	15,900,000	738,084	11,248,567	4,651,433	1.40	R11. 3. 20	
H12	公営企業金融公庫	H13. 5. 8	48,500,000	2,251,389	34,311,667	14,188,333	1.40	R11. 3. 20	
H12	簡 保	H13. 5. 25	705,800,000	29,892,483	448,709,370	257,090,630	1.60	R13. 3. 31	
H13	政 府 債	H14. 5. 27	101,900,000	4,290,771	58,968,832	42,931,168	2.10	R14. 3. 25	
H13	公営企業金融公庫	H14. 5. 20	321,700,000	15,014,708	207,798,392	113,901,608	2.00	R12. 3. 20	
H13	公営企業金融公庫	H14. 5. 20	1,100,000	51,340	710,532	389,468	2.00	R12. 3. 20	
H13	公営企業金融公庫	H14. 5. 20	50,100,000	2,338,318	32,361,515	17,738,485	2.00	R12. 3. 20	
H13	簡 保	H14. 5. 23	661,600,000	27,858,437	382,863,398	278,736,602	2.10	R14. 3. 31	
H14	政 府 債	H15. 5. 26	86,300,000	3,507,199	49,440,094	36,859,906	0.90	R15. 3. 25	
H14	公営企業金融公庫	H15. 5. 20	281,300,000	12,558,336	176,431,121	104,868,879	0.95	R13. 3. 20	
H14	公営企業金融公庫	H15. 5. 20	7,200,000	321,848	4,506,303	2,693,697	1.00	R13. 3. 20	
H14	公営企業金融公庫	H15. 5. 20	94,300,000	4,215,314	59,020,052	35,279,948	1.00	R13. 3. 20	
H14	簡 保	H15. 5. 23	407,900,000	16,576,900	233,680,356	174,219,644	0.90	R15. 3. 31	
H15	政 府 債	H16. 5. 27	99,200,000	4,006,154	49,138,557	50,061,443	2.10	R16. 3. 25	
H15	公営企業金融公庫	H16. 5. 20	255,000,000	11,449,748	140,439,950	114,560,050	2.10	R14. 3. 20	
H15	公営企業金融公庫	H16. 5. 20	119,300,000	5,356,686	65,703,866	53,596,134	2.10	R14. 3. 20	

年度	種 類	発行年月日	発行総額 (円)	償 還 高 (円)		未償還高 (円)	利 率 (%)	償還終期	備 考
				当 年 度 分	累 計				
H15	簡 保	H16. 5. 25	432,000,000	17,446,154	213,990,485	218,009,515	2.10	R16. 3. 31	
H16	政 府 債	H17. 4. 28	81,400,000	3,222,713	37,283,085	44,116,915	2.00	R17. 3. 25	
H16	公営企業金融公庫	H17. 4. 28	52,000,000	2,286,341	26,450,331	25,549,669	2.00	R15. 3. 20	
H16	公営企業金融公庫	H17. 4. 28	99,800,000	4,388,015	50,764,288	49,035,712	2.00	R15. 3. 20	
H16	公営企業金融公庫	H17. 4. 28	85,400,000	3,754,875	43,439,580	41,960,420	2.00	R15. 3. 20	
H16	簡 保	H17. 4. 28	312,700,000	12,380,129	143,223,847	169,476,153	2.00	R17. 3. 31	
H17	政 府 債	H18. 5. 26	61,200,000	2,360,425	25,055,282	36,144,718	2.30	R18. 3. 25	
H17	公営企業金融公庫	H18. 5. 16	182,800,000	7,864,733	83,915,192	98,884,808	2.20	R16. 3. 20	
H17	公営企業金融公庫	H18. 5. 16	63,900,000	2,749,214	29,333,591	34,566,409	2.20	R16. 3. 20	
H17	簡 保	H18. 5. 22	301,800,000	11,640,140	123,556,930	178,243,070	2.30	R18. 3. 31	
H17	京 都 銀 行	H27. 9. 30	139,246,000	13,922,000	104,415,000	34,831,000	0.30	R7. 9. 30	
H17	京 都 銀 行	H27. 9. 30	70,710,000	7,070,000	53,025,000	17,685,000	0.30	R7. 9. 30	
H18	政 府 債	H19. 5. 28	358,200,000	13,587,002	134,927,472	223,272,528	2.10	R19. 3. 25	
H18	政 府 債	H19. 5. 28	55,600,000	2,108,982	20,943,516	34,656,484	2.10	R19. 3. 25	
H18	公営企業金融公庫	H19. 5. 24	500,000	21,086	209,403	290,597	2.10	R17. 3. 20	
H18	公営企業金融公庫	H19. 5. 24	165,300,000	6,971,250	69,228,901	96,071,099	2.10	R17. 3. 20	
H18	公営企業金融公庫	H19. 5. 24	66,800,000	2,817,179	27,976,351	38,823,649	2.10	R17. 3. 20	
H18	南 都 銀 行	H29. 3. 31	164,710,000	16,470,000	98,820,000	65,890,000	0.158	R9. 3. 31	
H18	南 都 銀 行	H29. 3. 31	68,826,000	6,882,000	41,292,000	27,534,000	0.158	R9. 3. 31	

年度	種 類	発行年月日	発行総額 (円)	償 還 高 (円)		未償還高 (円)	利 率 (%)	償還終期	備 考
				当 年 度 分	累 計				
H19	政 府 債	H20. 5. 27	53,200,000	1,968,214	17,871,842	35,328,158	2.20	R20. 3. 25	
H19	政 府 債	H20. 9. 25	242,300,000	8,907,227	77,555,394	164,744,606	2.10	R20. 9. 1	
H19	地方公営企業等金融機構	H20. 5. 23	41,100,000	1,692,564	15,368,867	25,731,133	2.20	R18. 3. 20	
H19	地方公営企業等金融機構	H20. 5. 23	325,700,000	13,412,845	121,791,732	203,908,268	2.20	R18. 3. 20	
H19	地方公営企業等金融機構	H20. 5. 23	50,900,000	2,096,143	19,033,464	31,866,536	2.20	R18. 3. 20	
H19	地方公営企業等金融機構	H20. 9. 26	5,100,000	208,095	1,808,226	3,291,774	2.15	R18. 9. 20	
H19	地方公営企業等金融機構	H20. 9. 26	10,700,000	437,334	3,807,869	6,892,131	2.10	R18. 9. 20	
H19	京 都 銀 行	H30. 3. 31	184,130,000	18,410,000	92,050,000	92,080,000	0.20	R10. 3. 31	
H19	京 都 銀 行	H30. 3. 31	68,826,000	6,882,000	34,410,000	34,416,000	0.205	R10. 3. 31	
H20	政 府 債	H21. 11. 25	387,400,000	13,946,849	109,757,738	277,642,262	2.10	R21. 9. 25	
H20	地方公営企業等金融機構	H21. 5. 26	42,600,000	1,723,019	14,285,975	28,314,025	2.10	R19. 3. 20	
H20	地方公営企業等金融機構	H21. 5. 26	125,900,000	5,092,351	42,218,408	83,681,592	2.10	R19. 3. 20	
H20	地方公営企業等金融機構	H21. 5. 26	82,000,000	3,316,702	27,497,296	54,502,704	2.10	R19. 3. 20	
H20	地方公営企業等金融機構	H21. 11. 27	14,800,000	592,404	4,662,050	10,137,950	2.10	R19. 9. 20	
H20	地方公営企業等金融機構	H21. 11. 27	45,100,000	1,805,231	14,206,654	30,893,346	2.10	R19. 9. 20	
H20	南 都 銀 行	H31. 3. 31	192,594,000	19,258,000	77,032,000	115,562,000	0.187	R11. 3. 31	
H20	南 都 銀 行	H31. 3. 31	56,710,000	5,670,000	22,680,000	34,030,000	0.187	R11. 3. 31	
H20	南 都 銀 行	H31. 3. 31	34,080,000	1,704,000	6,816,000	27,264,000	0.251	R21. 3. 31	
H21	政 府 債	H22. 9. 27	439,300,000	15,790,598	111,811,959	327,488,041	1.80	R22. 9. 1	

年度	種 類	発行年月日	発行総額 (円)	償 還 高 (円)		未償還高 (円)	利 率 (%)	償還終期	備 考
				当 年 度 分	累 計				
H21	地方公共団体金融機構	H22. 5. 26	94,900,000	3,401,338	25,406,308	69,493,692	2.00	R22. 3. 20	
H21	地方公共団体金融機構	H22. 5. 26	194,200,000	6,960,377	51,990,564	142,209,436	2.00	R22. 3. 20	
H21	地方公共団体金融機構	H22. 5. 26	63,100,000	2,261,585	16,892,918	46,207,082	2.00	R22. 3. 20	
H21	地方公共団体金融機構	H22. 8. 26	400,000	14,677	111,123	288,877	1.60	R22. 3. 20	
H21	地方公共団体金融機構	H22. 8. 26	11,600,000	425,646	3,222,586	8,377,414	1.60	R22. 3. 20	
H21	南 都 銀 行	R2. 4. 30	176,330,000	17,630,000	44,075,000	132,255,000	0.177	R12. 4. 30	
H21	南 都 銀 行	R2. 4. 30	46,624,000	4,664,000	11,660,000	34,964,000	0.177	R12. 4. 30	
H22	政 府 債	H23. 5. 26	688,700,000	24,534,448	162,856,919	525,843,081	1.80	R23. 3. 25	
H22	地方公共団体金融機構	H23. 5. 26	49,700,000	1,770,527	11,752,562	37,947,438	1.80	R23. 3. 20	
H22	南 都 銀 行	R2. 10. 30	160,596,000	16,056,000	32,112,000	128,484,000	0.176	R12. 10. 31	
H22	南 都 銀 行	R2. 10. 30	38,468,000	3,848,000	7,696,000	30,772,000	0.176	R12. 10. 31	
H23	政 府 債	H24. 5. 28	263,000,000	9,347,692	53,915,522	209,084,478	2.00	R24. 3. 25	
H23	政 府 債	H24. 5. 28	30,000,000	1,066,276	6,150,059	23,849,941	2.00	R24. 3. 25	
H23	政 府 債	H24. 3. 26	311,000,000	16,327,268	154,131,097	156,868,903	1.30	R14. 3. 1	
H23	政 府 債	H24. 3. 26	67,200,000	3,527,950	33,304,212	33,895,788	1.30	R14. 3. 1	
H24	政 府 債	H25. 3. 25	328,700,000	17,080,411	147,183,257	181,516,743	1.10	R15. 3. 1	
H24	政 府 債	H25. 3. 25	64,900,000	3,372,433	29,060,522	35,839,478	1.10	R15. 3. 1	
H24	地方公共団体金融機構	H25. 5. 23	264,000,000	9,397,165	45,701,820	218,298,180	1.40	R25. 3. 20	
H24	地方公共団体金融機構	H25. 5. 23	29,400,000	1,046,502	5,089,520	24,310,480	1.40	R25. 3. 20	



年度	種 類	発行年月日	発行総額 (円)	償 還 高 (円)		未償還高 (円)	利 率 (%)	償還終期	備 考
				当 年 度 分	累 計				
H25	地方公共団体金融機構	H26. 3. 27	390,000,000	13,689,847	53,631,876	336,368,124	1.40	R26. 3. 20	
H25	地方公共団体金融機構	H26. 3. 27	21,700,000	761,717	2,984,132	18,715,868	1.40	R26. 3. 20	
H25	地方公共団体金融機構	H26. 3. 27	340,900,000	17,561,482	135,706,964	205,193,036	1.00	R16. 3. 20	
H25	地方公共団体金融機構	H26. 3. 27	67,000,000	3,451,509	26,671,654	40,328,346	1.00	R16. 3. 20	
H25	地方公共団体金融機構	H26. 3. 27	8,000,000	312,420	1,225,753	6,774,247	1.30	R24. 3. 20	
H26	地方公共団体金融機構	H27. 3. 26	391,800,000	13,853,187	41,067,260	350,732,740	1.20	R27. 3. 20	
H26	地方公共団体金融機構	H27. 3. 26	36,500,000	1,290,560	3,825,817	32,674,183	1.20	R27. 3. 20	
H26	地方公共団体金融機構	H27. 3. 26	16,000,000	628,588	1,865,264	14,134,736	1.10	R25. 3. 20	
H26	大阪信用金庫	H27. 3. 25	291,700,000	15,352,000	107,464,000	184,236,000	0.267	R17. 3. 25	
H26	大阪信用金庫	H27. 3. 25	52,200,000	2,746,000	19,222,000	32,978,000	0.267	R17. 3. 25	
H27	地方公共団体金融機構	H28. 3. 30	347,700,000	13,156,087	26,246,640	321,453,360	0.50	R28. 3. 20	
H27	地方公共団体金融機構	H28. 3. 30	31,600,000	1,195,664	2,385,372	29,214,628	0.50	R28. 3. 20	
H27	地方公共団体金融機構	H28. 3. 30	328,300,000	17,140,308	102,329,775	225,970,225	0.20	R18. 3. 20	
H27	地方公共団体金融機構	H28. 3. 30	55,100,000	2,876,732	17,174,447	37,925,553	0.20	R18. 3. 20	
H27	地方公共団体金融機構	H28. 3. 30	11,000,000	454,714	907,163	10,092,837	0.50	R26. 3. 20	
H27	地方公共団体金融機構	H28. 7. 28	77,600,000	3,069,972	6,136,876	71,463,124	0.10	R28. 3. 20	
H28	地方公共団体金融機構	H29. 3. 23	369,600,000	19,452,630	97,263,180	272,336,820	0.30	R19. 3. 20	
H28	地方公共団体金融機構	H29. 3. 23	57,500,000	3,026,314	15,131,604	42,368,396	0.30	R19. 3. 20	
H28	地方公共団体金融機構	H29. 3. 23	5,900,000	256,560	256,560	5,643,440	0.60	R27. 3. 20	

年度	種 類	発行年月日	発行総額 (円)	償 還 高 (円)		未償還高 (円)	利 率 (%)	償還終期	備 考
				当 年 度 分	累 計				
H28	地方公共団体金融機構	H29. 3. 23	296,100,000	11,844,000	11,844,000	284,256,000	0.60	R29. 3. 20	
H28	地方公共団体金融機構	H29. 3. 23	44,200,000	1,768,000	1,768,000	42,432,000	0.60	R29. 3. 20	
H29	地方公共団体金融機構	H30. 3. 26	382,600,000	20,136,842	80,547,370	302,052,630	0.30	R20. 3. 20	
H29	地方公共団体金融機構	H30. 3. 26	55,600,000	2,926,314	11,705,290	43,894,710	0.30	R20. 3. 20	
H29	地方公共団体金融機構	H30. 3. 26	5,900,000	0	0	5,900,000	0.50	R28. 3. 20	
H29	地方公共団体金融機構	H30. 3. 26	198,600,000	0	0	198,600,000	0.60	R30. 3. 20	
H29	地方公共団体金融機構	H30. 3. 26	26,200,000	0	0	26,200,000	0.60	R30. 3. 20	
H29	政 府 債	H30. 3. 26	1,000,000	125,000	375,000	625,000	0.01	R10. 3. 1	
H30	地方公共団体金融機構	H31. 3. 28	355,300,000	18,700,000	56,100,000	299,200,000	0.20	R21. 3. 20	
H30	地方公共団体金融機構	H31. 3. 28	47,500,000	2,500,000	7,500,000	40,000,000	0.20	R21. 3. 20	
H30	地方公共団体金融機構	H31. 3. 28	2,800,000	0	0	2,800,000	0.40	R29. 3. 20	
H30	地方公共団体金融機構	H31. 3. 28	185,500,000	0	0	185,500,000	0.40	R31. 3. 20	
H30	地方公共団体金融機構	H31. 3. 28	30,400,000	0	0	30,400,000	0.40	R31. 3. 20	
R元	地方公共団体金融機構	R2. 3. 30	338,400,000	17,810,526	35,621,058	302,778,942	0.10	R22. 3. 20	
R元	地方公共団体金融機構	R2. 3. 30	41,100,000	2,163,156	4,326,348	36,773,652	0.10	R22. 3. 20	
R元	地方公共団体金融機構	R2. 3. 30	176,800,000	0	0	176,800,000	0.30	R32. 3. 20	
R元	地方公共団体金融機構	R2. 3. 30	33,200,000	0	0	33,200,000	0.30	R32. 3. 20	
R元	地方公共団体金融機構	R2. 3. 30	1,700,000	0	0	1,700,000	0.20	R30. 3. 20	
R元	地方公共団体金融機構	R2. 7. 30	43,400,000	0	0	43,400,000	0.40	R32. 3. 20	

年度	種 類	発行年月日	発行総額 (円)	償 還 高 (円)		未償還高 (円)	利 率 (%)	償還終期	備 考
				当 年 度 分	累 計				
R2	地方公共団体金融機構	R3. 3. 30	264,500,000	0	0	264,500,000	0.50	R33. 3. 20	
R2	地方公共団体金融機構	R3. 3. 30	31,500,000	0	0	31,500,000	0.50	R33. 3. 20	
R2	地方公共団体金融機構	R3. 3. 30	306,600,000	16,136,844	16,136,844	290,463,156	0.30	R23. 3. 20	
R2	地方公共団体金融機構	R3. 3. 30	28,900,000	1,521,064	1,521,064	27,378,936	0.30	R23. 3. 20	
R2	地方公共団体金融機構	R3. 3. 30	3,700,000	0	0	3,700,000	0.50	R31. 3. 20	
R2	地方公共団体金融機構	R3. 3. 30	17,300,000	0	0	17,300,000	0.30	R23. 3. 20	
R2	地方公共団体金融機構	R3. 7. 29	70,600,000	0	0	70,600,000	0.50	R33. 3. 20	
R3	地方公共団体金融機構	R4. 3. 30	181,600,000	0	0	181,600,000	0.70	R34. 3. 20	
R3	地方公共団体金融機構	R4. 3. 30	22,200,000	0	0	22,200,000	0.70	R34. 3. 20	
R3	地方公共団体金融機構	R4. 3. 30	1,100,000	0	0	1,100,000	0.60	R32. 3. 20	
R3	地方公共団体金融機構	R4. 3. 30	321,400,000	0	0	321,400,000	0.40	R24. 3. 20	
R3	地方公共団体金融機構	R4. 3. 30	30,600,000	0	0	30,600,000	0.40	R24. 3. 20	
R3	地方公共団体金融機構	R4. 3. 30	9,500,000	0	0	9,500,000	0.50	R24. 3. 20	
R3	地方公共団体金融機構	R4. 3. 30	5,200,000	0	0	5,200,000	0.20	R14. 3. 20	
R3	地方公共団体金融機構	R4. 8. 25	55,500,000	0	0	55,500,000	0.90	R34. 3. 20	
R3	地方公共団体金融機構	R4. 8. 25	8,500,000	0	0	8,500,000	0.60	R24. 3. 20	
R3	地方公共団体金融機構	R5. 3. 30	11,000,000	0	0	11,000,000	0.40	R15. 3. 20	
R3	地方公共団体金融機構	R5. 3. 30	99,700,000	0	0	99,700,000	1.00	R25. 3. 20	
R4	政 府 債	R5. 3. 27	1,900,000	0	0	1,900,000	0.40	—	起債前貸

年度	種 類	発行年月日	発行総額 (円)	償 還 高 (円)		未償還高 (円)	利 率 (%)	償還終期	備 考
				当 年 度 分	累 計				
R4	政 府 債	R5. 3. 27	10,500,000	0	0	10,500,000	1.00	—	起債前貸
R4	政 府 債	R5. 3. 27	12,300,000	0	0	12,300,000	1.30	R35. 3. 1	
R4	地方公共団体金融機構	R5. 3. 30	299,600,000	0	0	299,600,000	1.00	R25. 3. 20	
R4	地方公共団体金融機構	R5. 3. 30	27,400,000	0	0	27,400,000	1.00	R25. 3. 20	
R4	地方公共団体金融機構	R5. 3. 30	2,400,000	0	0	2,400,000	1.20	R33. 3. 20	
R4	地方公共団体金融機構	R5. 3. 30	34,700,000	0	0	34,700,000	1.30	R35. 3. 20	
R4	地方公共団体金融機構	R5. 3. 30	227,300,000	0	0	227,300,000	1.30	R35. 3. 20	
	合 計		30,707,250,000	1,384,007,679	15,780,009,830	14,927,240,170			



