

令和3年度

柏原市下水道事業決算書



# 目 次

## 決 算 書 類

1. 令和3年度柏原市下水道事業決算報告書 .....	2頁
2. 令和3年度柏原市下水道事業損益計算書 .....	4頁
3. 令和3年度柏原市下水道事業剰余金計算書 .....	6頁
4. 令和3年度柏原市下水道事業剰余金処分計算書 .....	7頁
5. 令和3年度柏原市下水道事業貸借対照表 .....	8頁
6. 注 記 .....	12頁

## 付 属 書 類

1. 令和3年度柏原市下水道事業報告書 .....	17頁
2. 令和3年度柏原市下水道事業キャッシュ・フロー計算書（間接法） .....	33頁
3. 令和3年度柏原市下水道事業収益費用明細書 .....	35頁
4. 令和3年度柏原市下水道事業固定資産明細書 .....	45頁
5. 令和3年度柏原市下水道事業企業債明細書 .....	47頁

## 令和3年度 柏原市下水道事業決算報告書

(1) 収益的収入及び支出

収入

(単位 円)

区 分	予 算 額			合 計	決 算 額	予算額に比べ 決算額の増減	備 考
	当初予算額	補正予算額	法第24条第3項の 規定による支出額に 係る財源充当額				
第1款 下水道事業収益	2,303,510,000	0	0	2,303,510,000	2,260,992,714	△ 42,517,286	(うち仮受消費税 106,802,756)
第1項 営業収益	1,649,207,000	0	0	1,649,207,000	1,622,344,894	△ 26,862,106	(うち仮受消費税 104,802,059)
第2項 営業外収益	654,303,000	0	0	654,303,000	638,647,820	△ 15,655,180	(うち仮受消費税 2,000,697)

支出

区 分	予 算 額						合 計	決 算 額	法第26条 第2項の 規定による 繰越額	不 用 額	備 考
	当初予算額	補正 予算額	予備費 支出額	流 用 増減額	法第24条 第3項の 規定による 支出額	小 計					
第1款 下水道事業費用	2,237,321,000	0	0	0	0	2,237,321,000	0	2,237,321,000	2,123,750,553	0	113,570,447 (うち仮払消費税 45,676,671)
第1項 営業費用	1,928,500,000	0	0	0	0	1,928,500,000	0	1,928,500,000	1,841,668,975	0	86,831,025 (うち仮払消費税 45,676,671)
第2項 営業外費用	307,821,000	0	0	0	0	307,821,000	0	307,821,000	282,081,578	0	25,739,422
第3項 予 備 費	1,000,000	0	0	0	0	1,000,000	0	1,000,000	0	0	1,000,000

(2) 資本的収入及び支出

収入

区 分	予 算 額						決 算 額	予算額に比べ 決算額の増減	備 考
	当初予算額	補 正 予算額	小 計	法第26条の 規定による繰 越額に係る財 源 充 当 額	継 続 費 通 次 繰 越 額 に 係 る 財 源 充 当 額	合 計			
第1款 資本的収入	1,480,121,000	0	1,480,121,000	72,200,000	0	1,552,321,000	1,110,068,275	△ 442,252,725	
第1項 企業債	864,200,000	0	864,200,000	72,200,000	0	936,400,000	642,200,000	△ 294,200,000	
第2項 出 資 金	400,294,000	0	400,294,000	0	0	400,294,000	333,038,375	△ 67,255,625	
第3項 国庫補助金	202,776,000	0	202,776,000	0	0	202,776,000	118,203,000	△ 84,573,000	翌年度繰越額に係る財源充当額を含む 58,422,500円
第4項 府 補 助 金	133,000	0	133,000	0	0	133,000	49,000	△ 84,000	
第5項 分担金及び負担金	12,718,000	0	12,718,000	0	0	12,718,000	16,577,900	3,859,900	

支出

区 分	予 算 額								決 算 額	翌年度繰越額			不 用 額	備 考
	当初予算額	補 正 予算額	予備費 支出額	流 用 増減額	小 計	法第26条の 規定による 繰 越 額	継 続 費 通 次 繰 越 額	合 計		法第26条の 規定による 繰 越 額	継 続 費 通 次 繰 越 額	合 計		
第1款 資本的支出	2,305,809,000	0	0	0	2,305,809,000	76,000,000	0	2,381,809,000	1,899,836,587	343,000,000	0	343,000,000	138,972,413	(うち仮払消費税 33,479,733)
第1項 建設改良費	921,366,000	0	0	0	921,366,000	76,000,000	0	997,366,000	516,394,991	343,000,000	0	343,000,000	137,971,009	(うち仮払消費税 33,479,733)
第2項 企業債償還金	1,383,443,000	0	0	0	1,383,443,000	0	0	1,383,443,000	1,383,441,596	0	0	0	1,404	
第3項 予 備 費	1,000,000	0	0	0	1,000,000	0	0	1,000,000	0	0	0	0	1,000,000	

資本的収入額（翌年度へ繰り越される支出の財源に充当する額58,422,500円を除く。）が資本的支出額に不足する額 848,190,812円は、消費税及び地方消費税資本的収支調整額 22,677,319円、過年度損益勘定留保資金 29,111,441円及び当年度損益勘定留保資金 796,402,052円で補てんした。

## 令和3年度 柏原市下水道事業損益計算書

(令和3年4月1日から令和4年3月31日まで)

(単位 円)

1 営業収益		
(1) 使用料収益	1,048,422,182	
(2) 雨水処理負担金	469,020,653	
(3) その他営業収益	<u>100,000</u>	1,517,542,835
2 営業費用		
(1) 管渠費	39,074,588	
(2) ポンプ場費	99,800,132	
(3) 浄化槽費	6,447,698	
(4) 流域下水道維持管理費	316,146,844	
(5) 普及指導費	10,848,455	
(6) 業務費	31,048,639	
(7) 総係費	35,752,317	
(8) 減価償却費	1,256,018,566	
(9) 資産減耗費	<u>855,065</u>	<u>1,795,992,304</u>
営業損失		278,449,469

3 營業外収益			
(1) 他会計補助金	70,658,347		
(2) 長期前受金戻入	545,929,448		
(3) 雑収益	<u>20,106,199</u>	636,693,994	
4 營業外費用			
(1) 支払利息及び企業債取扱諸費	230,117,710		
(2) 雑支出	<u>13,561,973</u>	<u>243,679,683</u>	<u>393,014,311</u>
經常利益			114,564,842
5 特別利益			
(1) 固定資産売却益	<u>0</u>	0	
6 特別損失			
(1) 過年度損益修正損	<u>0</u>	<u>0</u>	<u>0</u>
当年度純利益			114,564,842
前年度繰越利益剰余金			<u>358,467,737</u>
当年度未処分利益剰余金			<u><u>473,032,579</u></u>

## 令和3年度 柏原市下水道事業剰余金計算書

(令和3年4月1日から令和4年3月31日まで)

(単位 円)

	資本金	剰余金					資本合計
		資本剰余金			利益剰余金		
		国庫補助金	その他 資本剰余金	資本剰余金 合計	未処分利益 剰余金	利益剰余金 合計	
前年度末残高	3,113,238,037	573,295,048	720,899	574,015,947	358,467,737	358,467,737	4,045,721,721
当年度変動額	333,038,375	0	0	0	114,564,842	114,564,842	447,603,217
他会計出資金の受入れ	333,038,375	0	0	0	0	0	333,038,375
当年度純利益	0	0	0	0	114,564,842	114,564,842	114,564,842
当年度末残高	3,446,276,412	573,295,048	720,899	574,015,947	(当年度未処分利益剰余金) 473,032,579	473,032,579	4,493,324,938



## 令和3年度 柏原市下水道事業剰余金処分計算書

(単位 円)

	資本金	資本剰余金	未処分利益剰余金
当年度末残高	3,446,276,412	574,015,947	473,032,579
議会の議決による処分数額	0	0	0
減債積立金の積立て	0	0	0
建設改良積立金の積立て	0	0	0
処分後残高	3,446,276,412	574,015,947	(繰越利益剰余金) 473,032,579

# 令和3年度 柏原市下水道事業貸借対照表

(令和4年3月31日)

(単位 円)

## 資 産 の 部

### 1 固 定 資 産

#### (1) 有 形 固 定 資 産

イ	土 地		1,186,892,153
ロ	建 物	311,182,650	
	減価償却累計額	<u>△ 97,297,468</u>	213,885,182
ハ	構 築 物	36,609,424,843	
	減価償却累計額	<u>△ 7,654,808,362</u>	28,954,616,481
ニ	機 械 及 び 装 置	2,088,456,869	
	減価償却累計額	<u>△ 891,307,031</u>	1,197,149,838
ホ	車 両 及 び 運 搬 具	739,000	
	減価償却累計額	<u>△ 665,100</u>	73,900
ヘ	工 具 器 具 及 び 備 品	1,027,000	
	減価償却累計額	<u>△ 80,550</u>	946,450
ト	建 設 仮 勘 定		<u>138,180,520</u>
	有形固定資産合計		31,691,744,524

(2) 無形固定資産			
イ 施設利用権	2,794,446,764		
ロ 電話加入権	<u>1,882,000</u>		
無形固定資産合計		<u>2,796,328,764</u>	
固定資産合計			34,488,073,288
2 流動資産			
(1) 現金預金		251,148,326	
(2) 未収金	220,195,875		
貸倒引当金	<u>△ 367,616</u>	219,828,259	
(3) 前払費用、前払金		<u>22,600,000</u>	
流動資産合計			<u>493,576,585</u>
資産合計			<u><u>34,981,649,873</u></u>

負債の部

3	固定負債			
	(1) 企業債			
	イ 建設改良費等の財源に 充てるための企業債	<u>14,136,440,170</u>		
	企業債合計		14,136,440,170	
	(2) 引当金			
	イ 退職給付引当金	<u>51,872,057</u>		
	引当金合計		<u>51,872,057</u>	
	固定負債合計			14,188,312,227
4	流動負債			
	(1) 一時借入金		0	
	(2) 企業債			
	イ 建設改良費等の財源に 充てるための企業債	<u>1,384,007,679</u>		
	企業債合計		1,384,007,679	
	(3) 未払金		225,459,357	
	(4) 引当金			
	イ 賞与引当金	<u>14,543,223</u>		
	引当金合計		14,543,223	
	(5) 預り金		<u>114,168,007</u>	
	流動負債合計			1,738,178,266

5 繰延収益

(1) 長期前受金

18,732,736,258

収益化累計額

△ 4,170,901,816

繰延収益合計

14,561,834,442

負債合計

30,488,324,935

資本の部

6 資本金

3,446,276,412

7 剰余金

(1) 資本剰余金

イ 国庫補助金

573,295,048

ロ その他資本剰余金

720,899

資本剰余金合計

574,015,947

(2) 利益剰余金

イ 当年度未処分利益剰余金

473,032,579

利益剰余金合計

473,032,579

剰余金合計

1,047,048,526

資本合計

4,493,324,938

負債資本合計

34,981,649,873

## 注 記

### I 重要な会計方針

#### 1 固定資産の減価償却の方法

##### (1) 有形固定資産

・減価償却の方法	定額法	
・主な耐用年数	建物(付属設備含む)	15～50年
	構築物	28～50年
	機械及び装置	6～20年
	車両及び運搬具	4年

##### (2) 無形固定資産

・減価償却の方法	定額法	
・主な耐用年数	施設利用権	45年

#### 2 引当金の計上方法

##### (1) 退職給付引当金

職員の退職手当の支給に備えるため、当年度末における退職手当の要支給額に相当する金額を計上している。

##### (2) 賞与引当金

職員の期末・勤勉手当の支給及びこれに係る法定福利費の支払いに備えるため、当年度末における支給（支払）見込額に基づき、当年度の負担に属する額を計上している。

##### (3) 貸倒引当金

債権の貸倒損失に備えるため、貸倒懸念債権等については回収の可能性を検討し、回収不能見積額を計上している。

### 3 消費税等の会計処理

消費税及び地方消費税の会計処理は税抜方式によっている。

## II 貸借対照表等関連

### 1 企業債の償還に係る他会計の負担

貸借対照表に計上されている企業債（当該事業年度の末日の翌日から起算して1年以内に償還予定のものも含む。）のうち、一般会計が負担すると見込まれる額は、974,291,288円である。

### 2 引当金の取崩し

#### (1) 賞与引当金の取崩し

当年度において、職員の期末・勤勉手当を支給することとなったため、賞与引当金 12,273,089円を取り崩し、これに係る法定福利費を支出することとなったため、賞与引当金 2,366,506円を取り崩した。

#### (2) 貸倒引当金の取崩し

当年度において、債権の不納欠損による損失に 866,291円を補てんすることとなったため、貸倒引当金 866,291円を取り崩した。

### Ⅲ セグメント情報の開示

#### 1 報告セグメントの概要

本市下水道事業会計は、公共下水道事業及び浄化槽事業を運営しており、各事業で運営方針を決定していることから、それらを報告セグメントとしている。

なお、各報告セグメントに属する事業の内容は以下のとおりである。

セグメント区分	事業の内容
公共下水道事業	下水道計画区域内における、し尿・生活雑排水等の処理及び雨水排除
浄化槽事業	下水道計画区域外における、し尿・生活雑排水等の処理

#### 2 報告セグメントごとの営業収益等

当年度(自 令和3年4月1日 至 令和4年3月31日)

(単位 円)

		公共下水道事業	浄化槽事業	合計
営業収益		1,515,537,955	2,004,880	1,517,542,835
営業外収益		629,914,839	6,779,155	636,693,994
営業費用		1,783,464,463	12,527,841	1,795,992,304
営業外費用		243,264,899	414,784	243,679,683
営業利益		△267,926,508	△10,522,961	△278,449,469
経常利益		118,723,432	△4,158,590	114,564,842
セグメント資産		34,800,619,437	181,030,436	34,981,649,873
セグメント負債		30,383,108,054	105,216,881	30,488,324,935
その他の項目	他会計繰入金	859,095,594	13,621,781	872,717,375
	減価償却費	1,249,938,423	6,080,143	1,256,018,566
	固定資産の増加額	598,077,654	9,315,251	607,392,905



#### IV リース契約により使用する固定資産に関する注記

##### 1 リース取引の処理方法

本事業は中小規模の地方公営企業に該当し、所有権移転外ファイナンス・リース取引については、通常の賃貸借取引に係る方法に準じた会計処理を行っている。

##### 2 所有権移転外ファイナンス・リース取引に係る未経過リース料相当額

1年内	3,236,400円
1年超	10,788,000円
計	14,024,400円



令和3年度柏原市下水道事業報告書



# 令和3年度 柏原市下水道事業報告書

## 1. 概 況

### (1) 総括事項

本市の下水道事業は、浸水の防除、生活環境の向上及び河川等の水質改善を目的として、昭和46年度から雨水整備、また、昭和61年度から汚水整備、更に平成25年度からは公共下水道計画区域以外の区域の汚水処理対策として、市が設置及び管理する浄化槽整備に着手しています。令和3年度においては、新たな「公共下水道整備第8次五箇年計画」（令和3年度～令和7年度）の計画目標である下水道整備人口普及率89.6%の達成に向けて整備を進め、下水道整備人口普及率が88.2%となりました。また、浄化槽整備については、令和3年度末の浄化槽設置数が93基となりました。

#### (イ) 業務状況について

令和3年度末の下水道整備人口（汚水）は59,420人と、前年度に比べ401人（△0.7%）減少しました。水洗化人口については54,206人と、前年度に比べ164人（△0.3%）減少し、水洗化率は92.3%となりました。有収水量については6,279,414<sup>m</sup>と、前年度に比べ76,889<sup>m</sup>（△1.2%）減少しました。また、浄化槽整備人口（市町村設置型）は前年度から5人（1.8%）増加し、279人となりました。

#### (ロ) 経営状況について

収益的収入は、前年度と比較して10,321,593円（0.5%）増の2,154,236,829円となりました。これは、営業収益である使用料収益が14,480,117円（△1.4%）減少したものの、営業収益である雨水処理負担金が18,098,296円（4.0%）、営業外収益である雑収益が8,309,652円（70.4%）増加したこと等によるものです。

一方、収益的支出は、前年度と比較して6,109,323円（△0.3%）減の2,039,671,987円となりました。これは、ポンプ場費が17,622,000円（21.4%）増加したものの、支払利息が32,682,449円（△12.4%）減少したこと等によるものです。

以上の結果、当年度は114,564,842円の純利益を計上することができました。

#### (ハ) 建設改良事業について

主な事業では、下水道未普及地域の解消に向け、約3ha（柏原東及び柏原西排水区：約1ha、国分排水区：約2ha）の区域において汚水管渠の築造工事を行いました。また、雨水事業では雨水ポンプ場の改築更新に着手し、加えて雨水ポンプ場の周辺整備を実施しました。さらに、公共下水道事業の計画区域以外の区域においては、浄化槽2基の整備を進めました。

以上が、令和3年度の事業概況となります。今後も、汚水整備に加え、浸水対策事業にも力を注ぐとともに、より一層、効率的な経営に努め、快適な生活と安全な暮らしを将来にわたり提供していくため、健全な事業運営に取り組んでまいります。

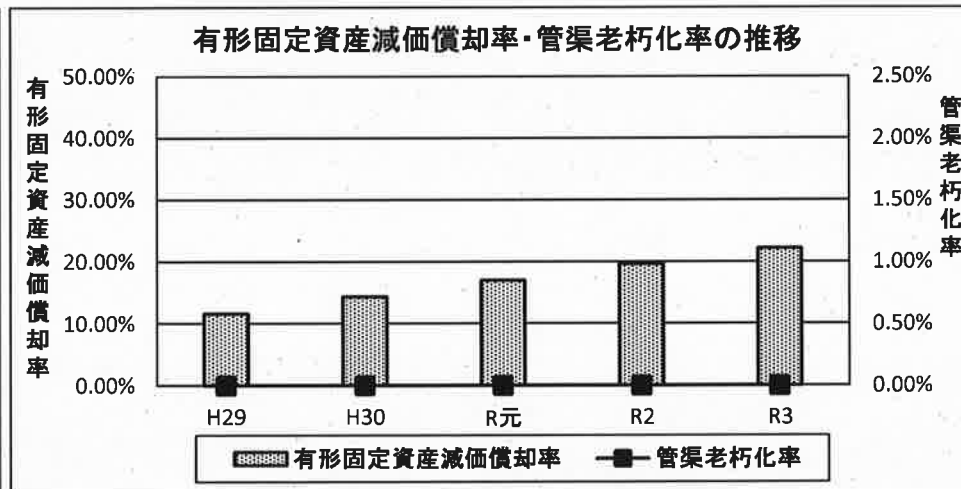
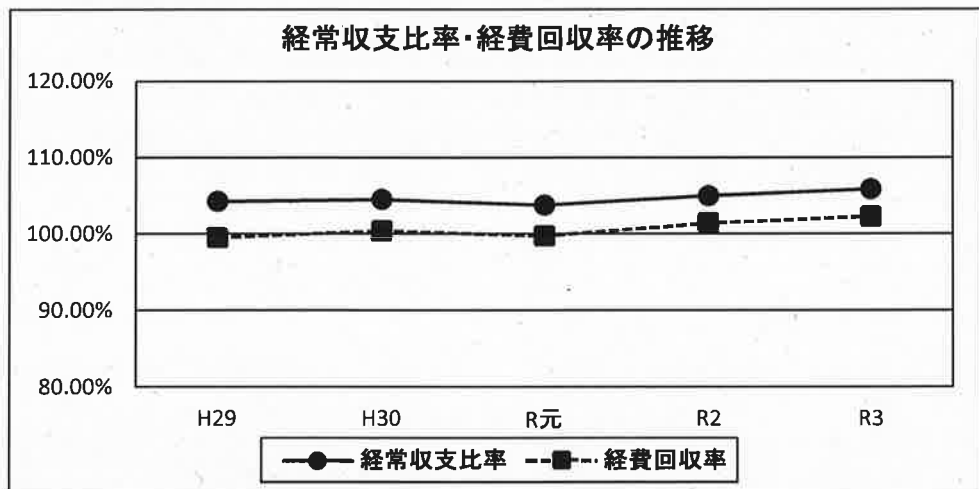
(2) 公共下水道事業の経営指標に関する事項

経営の健全性を示す経常収支比率は、有収水量の減により下水道使用料が減少したものの、雨水処理負担金が増加したことや、企業債償還の進捗によって支払利息が減少したことにより、前年度比0.87ポイント増の105.86%となり、健全経営の水準とされる100%を上回っています。また、使用料水準の妥当性を示す経費回収率は、前年度比0.85ポイント増の102.29%となり、事業に必要な費用を使用料収益で賄えている状況とされる100%を上回っています。

償却対象資産の減価償却の状況を示す有形固定資産減価償却率は、前年度比2.56ポイント増の22.19%、法定耐用年数を経過した管渠延長の割合を示す管渠老朽化率は、これまでと変わらず0%となっています。本市の管渠は法定耐用年数を経過しておらず、積極的な更新が必要な段階ではありません。

< 経営指標の推移 >

	H29	H30	R元	R2	R3
経常収支比率	104.25%	104.50%	103.75%	104.99%	105.86%
経費回収率	99.51%	100.39%	99.73%	101.44%	102.29%
有形固定資産減価償却率	11.60%	14.32%	16.97%	19.63%	22.19%
管渠老朽化率	0.00%	0.00%	0.00%	0.00%	0.00%



### (3) 浄化槽事業の経営指標に関する事項

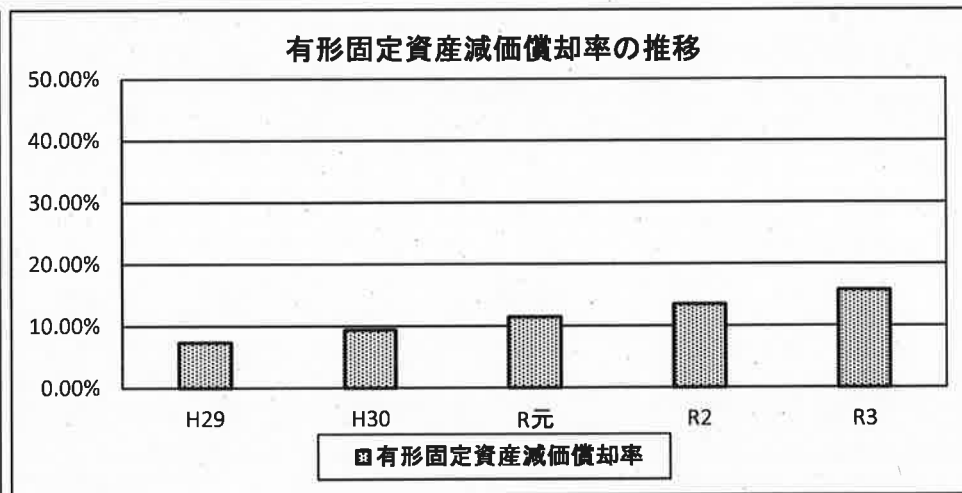
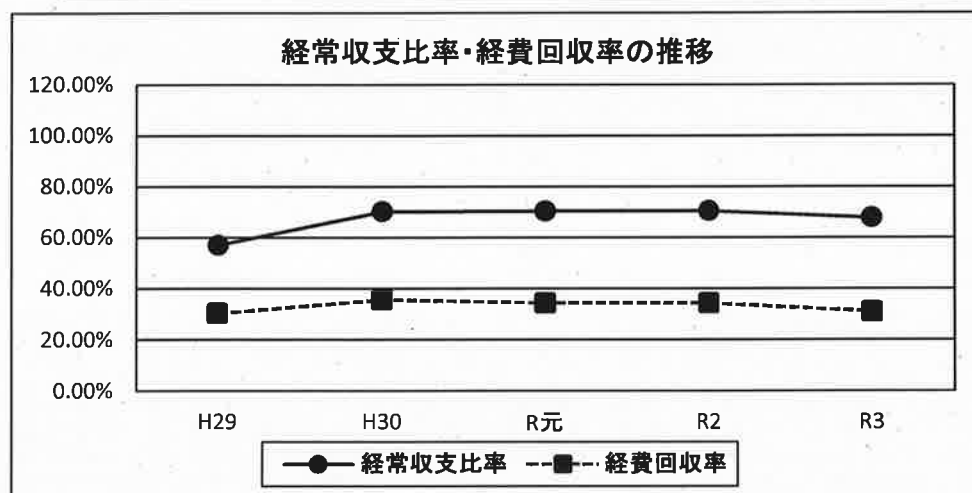
経営の健全性を示す経常収支比率は、浄化槽使用料が増加したものの、浄化槽設置基数の増加に伴い維持管理費や減価償却費が増加したことにより、前年度比2.65ポイント減の67.87%となり、健全経営の水準とされる100%を下回っています。また、使用料水準の妥当性を示す経費回収率は、前年度比3.26ポイント減の31.10%となり、事業に必要な費用を使用料収益で賄えている状況とされる100%を下回っています。これは、本市の政策的な観点から浄化槽事業の普及促進を図るため、使用料水準を低額に設定しているためです。

償却対象資産の減価償却の状況を示す有形固定資産減価償却率は、前年度比2.27ポイント増の15.72%であり、平成25年度の事業開始から経過年数が短い本市浄化槽事業では、保有資産の減価償却が進んでいない状態となっています。

前述の通り、政策的に使用料水準を抑制しているため、経営指標としては健全とは言えない状態が続きますが、経営戦略に基づいて、公共下水道事業も含めた汚水処理対策として総合的に事業を進めます。

#### <経営指標の推移>

	H29	H30	R元	R2	R3
経常収支比率	57.05%	70.22%	70.42%	70.52%	67.87%
経費回収率	30.27%	35.63%	34.33%	34.36%	31.10%
有形固定資産減価償却率	7.32%	9.36%	11.44%	13.45%	15.72%



(4) 議 決 事 項

議 案 番 号	件 名	提 出 年 月 日	議 決 年 月 日
報 告 第 1 3 号	令和2年度柏原市下水道事業会計予算の繰越しについて	3. 6. 1	報 告 3. 6. 22
認 定 第 8 号	令和2年度柏原市下水道事業決算の認定について	3. 10. 11	認 定 3. 11. 5
議 案 第 8 号	令和4年度柏原市下水道事業会計予算	4. 2. 18	原 案 可 決 4. 3. 25



## (5) 行政官庁認可事項

申請年月日	申請先	件名	認可年月日	認可番号
3. 4. 14	環境省	令和3年度循環型社会形成推進交付金交付決定	3. 8. 23	環 循 適 発 第2108232号
3. 4. 28	国土交通省	令和3年度社会資本整備総合交付金交付決定	3. 5. 28	国 官 会 第3890号
3. 4. 28	国土交通省	令和3年度社会資本整備総合交付金交付決定	3. 5. 28	国 官 会 第3892号
3. 6. 3	大阪府	令和3年度大阪府浄化槽整備事業費府費補助金交付決定	3. 7. 6	大阪府指令環衛 第1443号
3. 7. 12	大阪府	令和3年度下水道事業起債同意 (建設改良・建設改良/旧公害防止対策 事業分・準建設改良/資本費平準化債)	3.10.29	市第2761号
3. 8. 31	環境省	令和3年度循環型社会形成推進交付金 変更交付決定	3.12.16	環 循 適 発 第2112166号
3.10.21	大阪府	令和3年度大阪府浄化槽整備事業費府費 補助金変更承認決定	3.11.10	大阪府指令環衛 第1443-2号
3.12.28	環境省	令和3年度循環型社会形成推進交付金 変更交付決定	4. 2. 28	環 循 適 発 第2202283号
4. 2. 3	大阪府	令和3年度大阪府浄化槽整備事業費府費 補助金変更承認決定	4. 3. 3	大阪府指令環衛 第1443-3号
4. 2. 9	大阪府	令和3年度下水道事業起債同意 (建設改良)	4. 3. 24	市第4060号

(6) 職員に関する事項

区 分	特別職 (人)	事務職 (人)	技術職 (人)	計 (人)	備 考
管 理 者					
経営総務課		6 (0)		6 (0)	
下水工務課			15 (1)	15 (1)	
計		6 (0)	15 (1)	21 (1)	令和4年3月31日現在

(注) ( ) 内には、短時間勤務職員（地方公務員法（昭和二十五年法律第二百六十一号）第二十八条の五第一項に規定する短時間勤務の職を占める職員をいう。）及び会計年度任用の職を占める職員であって、その一週間当たりの通常の勤務時間が常時勤務を要する職を占める職員の一週間当たりの通常の勤務時間に比し短い職員の合計について外書きしている。

(7) 料金その他供給条件の設定、変更に関する事項

該当事項なし

## 2. 工 事

### (1) 管渠整備事業の概況

工事区分	工 事 名 及 び 施 工 内 容	工事費(円)	着工年月日	竣工年月日	備 考
下水管渠	公共下水道工事(国) R3-1工区 L=215m	46,538,800	3. 7. 20	4. 2. 18	
〃	公共下水道工事(東) R3-1工区 L=204m	41,411,700	3. 7. 20	4. 3. 10	
〃	公共下水道工事(西) R3-1工区 L=146m	23,412,400	3. 8. 23	4. 2. 21	
〃	公共下水道工事(国) R3-2工区 L=129m	20,615,100	3. 8. 20	3. 12. 8	
〃	片山雨水ポンプ場周辺整備工事 L=5m	9,252,100	3. 10. 21	4. 3. 25	
その他	公共汚水柵設置工事 43件	4,562,800	3. 6. 15	4. 3. 30	
〃	路面復旧工事 5件	731,687	3. 6. 1	3. 6. 30	
〃	マンホールポンプ場通報装置更新工事	8,642,700	3. 10. 14	4. 3. 24	
〃	田辺1号マンホールポンプ場水位計更新工事	550,000	3. 5. 25	3. 6. 29	
補償費	公共下水道工事(東) R3-1工区に伴う水道管移設工事 他6件	36,359,137			
委託料	スクリーニング調査等業務 他9件	34,437,904	3. 5. 18	4. 3. 22	
事務費		81,135,381	3. 4. 1	4. 3. 31	
合 計		307,649,709			

(2) ポンプ場等整備事業の概況

工事区分	工事名及び施工内容	工事費(円)	着工年月日	竣工年月日	備考
整備工事	柏原市公共下水道雨水ポンプ場設備更新工事	25,655,000	3. 5. 24	4. 3. 31	
〃	片山雨水ポンプ場周辺整備工事 L = 6 m	8,017,900	3. 10. 21	4. 3. 25	
〃	国分市場第1雨水ポンプ場場外ゲートカメラ設置工事	1,650,000	3. 5. 26	3. 8. 30	
補償費	片山雨水ポンプ場周辺整備工事に伴う水道管復元工事 他1件	3,796,776			
委託料	柏原市公共下水道国分第2雨水ポンプ場実施設計業務 他4件	13,308,275	3. 5. 11	4. 3. 31	
事務費		24,789,884	3. 4. 1	4. 3. 31	
合計		77,217,835			

2年度からの繰越分

工事区分	工事名及び施工内容	工事費(円)	着工年月日	竣工年月日	備考
整備工事	片山雨水ポンプ場ゲート設備設置工事(その3) L = 23 m	41,333,762	2. 12. 18	3. 5. 28	
〃	片山雨水ポンプ場周辺整備工事 L = 42 m	33,041,800	2. 8. 18	3. 5. 20	
合計		74,375,562			

### 3. 業 務

#### (1) 業 務 量

	事 項	令和3年度	令和2年度	比 較		備 考
				増・減	比率(%)	
公 共 下 水 道 事 業	行政人口	67,395 人	68,066 人	△ 671 人	△ 1.0	
	整備人口	59,420 人	59,821 人	△ 401 人	△ 0.7	
	(普及率)	88.2 %	87.9 %	0.3 %	0.3	
	人口及び世帯 処理区域内人口	58,722 人	59,072 人	△ 350 人	△ 0.6	
	水洗化人口	54,206 人	54,370 人	△ 164 人	△ 0.3	
	(水洗化率)	92.3 %	92.0 %	0.3 %	0.3	
	水洗化世帯	25,301 世帯	25,067 世帯	234 世帯	0.9	
	年間有収水量	6,279,414 m <sup>3</sup>	6,356,303 m <sup>3</sup>	△ 76,889 m <sup>3</sup>	△ 1.2	
年間下水道管布設延長	1,976 m	1,602 m	374 m	23.3		
浄 化 槽 事 業	整備人口	279 人	274 人	5 人	1.8	
	年間有収水量	19,806 m <sup>3</sup>	19,199 m <sup>3</sup>	607 m <sup>3</sup>	3.2	

(2) 事業収入に関する事項

区 分	令和3年度		令和2年度		比 較		備 考
	金額 (円)	構成比 (%)	金額 (円)	構成比 (%)	増・減 (円)	比率 (%)	
1. 営業収益	1,517,542,835	70.4	1,513,914,656	70.6	3,628,179	0.2	
1. 使用料収益	1,048,422,182	48.6	1,062,902,299	49.5	△ 14,480,117	△ 1.4	
2. 雨水処理負担金	469,020,653	21.7	450,922,357	21.0	18,098,296	4.0	
3. その他営業収益	100,000	0.1	90,000	0.1	10,000	11.1	
2. 営業外収益	636,693,994	29.6	630,000,580	29.4	6,693,414	1.1	
1. 他会計補助金	70,658,347	3.3	73,753,830	3.4	△ 3,095,483	△ 4.2	
2. 長期前受金戻入	545,929,448	25.4	544,450,203	25.4	1,479,245	0.3	
3. 雑収益	20,106,199	0.9	11,796,547	0.6	8,309,652	70.4	
合 計	2,154,236,829	100	2,143,915,236	100	10,321,593	0.5	

(3) 事業費用に関する事項

区 分	令和3年度		令和2年度		比 較		備 考
	金額 (円)	構成比 (%)	金額 (円)	構成比 (%)	増・減 (円)	比率 (%)	
1. 営業費用	1,795,992,304	88.1	1,772,180,187	86.6	23,812,117	1.3	
1. 管 渠 費	39,074,588	1.9	37,598,221	1.8	1,476,367	3.9	
2. ポ ン プ 場 費	99,800,132	4.9	82,178,132	4.0	17,622,000	21.4	
3. 浄 化 槽 費	6,447,698	0.3	5,663,170	0.3	784,528	13.9	
4. 流域下水道維持管理費	316,146,844	15.5	318,105,395	15.6	△ 1,958,551	△ 0.6	
5. 普及指導費	10,848,455	0.5	14,667,528	0.7	△ 3,819,073	△ 26.0	
6. 業 務 費	31,048,639	1.5	29,418,015	1.4	1,630,624	5.5	

区 分	令和3年度		令和2年度		比 較		備 考
	金額 (円)	構成比 (%)	金額 (円)	構成比 (%)	増・減 (円)	比率 (%)	
7. 総 係 費	35,752,317	1.8	36,330,285	1.8	△ 577,968	△ 1.6	
8. 減 価 償 却 費	1,256,018,566	61.6	1,248,219,441	61.0	7,799,125	0.6	
9. 資 産 減 耗 費	855,065	0.1	0	0.0	855,065	100	
2. 営 業 外 費 用	243,679,683	11.9	273,601,123	13.4	△ 29,921,440	△ 10.9	
1. 支 払 利 息 及 び 企 業 債 取 扱 諸 費	230,117,710	11.3	262,800,159	12.9	△ 32,682,449	△ 12.4	
2. 雑 支 出	13,561,973	0.6	10,800,964	0.5	2,761,009	25.6	
3. 予 備 費	0	0	0	0	0	—	
1. 予 備 費	0	0	0	0	0	—	
合 計	2,039,671,987	100	2,045,781,310	100	△ 6,109,323	△ 0.3	

(4) その他主要の事項  
 該当事項なし

4. 会 計

(1) 重要契約の要旨 (契約金額200万円以上)

契約年月日	契約金額(円)	契約内容	契約相手方
3. 5. 17	6,930,000	令和3年度 実施設計業務	中日本建設コンサルタント(株)大阪事務所
3. 5. 18	2,355,100	令和3年度 家屋事前調査業務 (その2)	ケーエス技建(株)
3. 5. 20	3,421,000	令和3年度 家屋事前調査業務 (その1)	(株)ケンセイ
3. 5. 24	485,000,000	令和3・4年度 柏原市公共下水道雨水ポンプ場設備更新工事	日本下水道事業団
3. 5. 24	7,310,000	令和3年度 柏原市公共下水道国分第2雨水ポンプ場 実施設計業務	日本下水道事業団
3. 5. 31	11,440,000	国分第2雨水ポンプ場ディーゼル機関及び 片山雨水ポンプ場発電機エンジン保守点検整備業務	ヤンマーエネルギーシステム(株)大阪支社
3. 5. 31	6,050,000	下水道事業効率化検討業務	中日本建設コンサルタント(株)大阪事務所
3. 6. 17	2,695,000	国分第2雨水ポンプ場沈砂搬出機修繕	クボタ環境サービス(株)大阪支社
3. 7. 12	17,800,200	下水道工事積算システム賃貸借	NECキャピタルソリューション(株)、 (株)ビーイング
3. 7. 15	14,367,100	令和3年度 スクリーニング調査等業務	(株)エハラ
3. 7. 19	46,538,800	公共下水道工事 (国) R3-1工区	柳建設(株)
3. 7. 19	41,411,700	公共下水道工事 (東) R3-1工区	(株)辻儀組
3. 8. 12	4,950,000	令和3年度 雨水ポンプ場等浸水対策検討業務 (その2)	(株)新日本コンサルタント大阪支店
3. 8. 13	3,630,000	函渠修繕詳細設計業務 (その2)	サンコーコンサルタント(株)大阪支店
3. 8. 19	20,615,100	公共下水道工事 (国) R3-2工区	(株)畑本水道工業所



契約年月日	契約金額(円)	契約内容	契約相手方
3. 8. 20	67,529,000	令和3年度片山雨水ポンプ場内雨水管渠整備工事	(株)松尾組
3. 8. 20	23,412,400	公共下水道工事(西)R3-1工区	三晃開発(株)
3. 9. 27	18,183,000	国分市場第1雨水ポンプ場 2回線受電設備整備工事(その2)	(株)日建設備エンジニアリング
3. 10. 13	8,642,700	マンホールポンプ場通報装置更新工事	(株)第一テクノ関西支店
3. 10. 18	2,992,000	片山雨水ポンプ場2号ポンプ駆動用エンジン修繕	ダイハツディーゼル(株)
3. 10. 18	2,200,000	片山雨水ポンプ場2号ポンプ駆動用エンジン分解点検業務	ダイハツディーゼル(株)
3. 10. 20	17,270,000	令和3年度 片山雨水ポンプ場周辺整備工事	(株)年寿興産
3. 12. 28	3,729,000	国分市場第2雨水ポンプ場用地防草シート張替用材料購入	(株)釘忠商店外環支店

(2) 企業債及び一時借入金の概況

(イ) 企業債

① 前年度末残高	16,261,689,445 円
② 本年度借入金	642,200,000 円
③ 本年度償還金	1,383,441,596 円
④ 本年度末残高	15,520,447,849 円

(ロ) 一時借入金

① 前年度末残高	0 円
② 本年度末残高	0 円

(3) その他会計経理に関する重要事項

他会計負担金等の使途について

- (イ) 雨水処理負担金 469,020,653円は、委託料等（課税仕入）に 127,741,317円（特定収入）、職員給与費他に 25,575,683円（特定収入以外）、企業債の利子償還金に 69,880,599円（特定収入以外）、減価償却費に 245,823,054円（特定収入以外）をそれぞれ充当した。
- (ロ) 他会計補助金（水質規制に要する経費等） 70,658,347円は、委託料等（課税仕入）に 21,364,181円（特定収入）、職員給与費他に 20,840,929円（特定収入以外）、企業債の利子償還金に 20,840,900円（特定収入以外）、減価償却費に 7,612,337円（特定収入以外）をそれぞれ充当した。
- (ハ) 国庫補助金（社会資本整備総合交付金等） 118,203,000円は、請負工事費等（課税仕入）に 110,553,000円（特定収入）、移設補償費に 7,650,000円（特定収入以外）をそれぞれ充当した。
- (ニ) 府補助金（大阪府浄化槽整備事業費府費補助金） 49,000円は、固定資産購入費（課税仕入）に 49,000円（特定収入）を充当した。
- (ホ) 受益者負担金 16,362,900円は、請負工事費等（課税仕入）に 7,981,099円（特定収入）、移設補償費他に 8,381,801円（特定収入以外）をそれぞれ充当した。

(へ) 浄化槽分担金 215,000円 は、固定資産購入費(課税仕入)に 215,000円(特定収入)を充当した。

(ト) 雑収益(受益者負担金延滞金) 3,800円 は、職員給与費他に 3,800円(特定収入以外)を充当した。

令和3年度柏原市下水道事業キャッシュ・フロー計算書（間接法）



# 令和3年度 柏原市下水道事業キャッシュ・フロー計算書（間接法）

（令和3年4月1日から令和4年3月31日まで）

（単位 円）

## 1 業務活動によるキャッシュ・フロー

当年度純利益	114,564,842
減価償却費	1,256,018,566
貸倒引当金の増減額	△ 599,845
賞与引当金の増減額	581,588
退職給付引当金の増減額	3,932,321
長期前受金戻入額	△ 545,929,448
支払利息	230,117,710
固定資産除却費	855,065
業務活動に伴う未収金の増減額	331,015
業務活動に伴う未払金の増減額	19,099,282
預り金の増減額	△ 14,764,377
小計	1,064,206,719
利息の支払額	△ 230,117,710
業務活動によるキャッシュ・フロー	834,089,009

2 投資活動によるキャッシュ・フロー

有形固定資産の取得による支出	△ 484,376,452
無形固定資産の取得による支出	△ 24,147,548
国庫補助金等による収入	118,385,000
受益者負担金等による収入	<u>20,222,000</u>
投資活動によるキャッシュ・フロー	△ 369,917,000

3 財務活動によるキャッシュ・フロー

建設改良費等の財源に充てるための企業債による収入	642,200,000
建設改良費等の財源に充てるための企業債償還による支出	△ 1,383,441,596
他会計からの出資による収入	<u>333,038,375</u>
財務活動によるキャッシュ・フロー	△ 408,203,221

4 資金増減額	55,968,788
5 資金期首残高	<u>195,179,538</u>
6 資金期末残高	251,148,326



令和 3 年度柏原市下水道事業収益費用明細書



## 令和3年度 柏原市下水道事業収益費用明細書

収益的收入

(単位 円)

款	項	目	節	金額	備 考
1 事業収益				2,154,236,829	
	1 営業収益			1,517,542,835	
		1 使用料収益		1,048,422,182	
			公共下水道使用料	1,046,417,302	公共下水道使用料
			浄化槽使用料	2,004,880	浄化槽使用料
		2 雨水処理負担金		469,020,653	
			雨水処理負担金	469,020,653	雨水処理負担金
		3 その他営業収益		100,000	
			手数料	100,000	指定工事店登録手数料
		2 営業外収益		636,693,994	
		1 他会計補助金		70,658,347	
			他会計補助金	70,658,347	他会計補助金
		2 長期前受金戻入		545,929,448	
			有形固定資産 長期前受金戻入	527,037,321	有形固定資産長期前受金戻入
		無形固定資産 長期前受金戻入	18,892,127	無形固定資産長期前受金戻入	

款	項	目	節	金額	備考
		3 雑 収 益		20,106,199	
			延 滞 金	3,800	延滞金
			そ の 他 雑 収 益	20,102,399	下水道敷占用料 42,610 流域下水道負担金返還金 19,387,595 下水道台帳複写代等 672,194

収益の支出

(単位 円)

款	項	目	節	金額	備考
1 事業費				2,039,671,987	
	1 営業費用			1,795,992,304	
		1 管 渠 費		39,074,588	
			給 料	5,129,220	予算額 11,900,000
			手 当 等	3,185,857	予算額 8,381,000 地域手当 512,922 期末手当 959,879 勤勉手当 478,804 時間外勤務手当 1,046,206 通勤手当 188,046
			賞与引当金繰入額	1,305,685	予算額 2,330,000 賞与引当金繰入額
			法 定 福 利 費	1,655,868	予算額 4,192,000 共済組合負担金 1,307,388 公務災害補償基金負担金 27,693 会計年度任用職員社会保険料負担金 320,787
			旅 費	3,075	普通旅費
			被 服 費	8,245	被服交換貸与分
			備 消 品 費	159,017	備品 55,340 消耗品 103,677
			燃 料 費	0	
			光 熱 水 費	142,012	電気料金 135,612 水道料金 6,400
			印 刷 製 本 費	171,250	図面印刷等
			通 信 運 搬 費	720,269	電話料金 258,269 回線使用料 462,000

款	項	目	節	金額	備考
			委託料	12,600,000	マンホールポンプ場 制御盤点検業務委託料 250,000 函渠修繕詳細設計業務委託料 3,300,000 下水道事業効率化検討業務委託料 5,500,000 公共下水道台帳更新業務委託料 1,670,000 下水道台帳システム クライアントPC更新業務委託料 1,380,000 下水道台帳システム保守業務委託料 500,000
			賃借料	426,300	軌道敷占用料 289,300 下水道管内調査カメラ使用料 137,000
			修繕費	35,200	ガス検知器点検修理
			路面復旧費	4,462,279	管渠等補修跡路面復旧
			動力費	2,395,084	マンホールポンプ電気料金
			材料費	1,304,000	補修用材料等
			工事費	5,354,272	管渠等浚渫清掃等工事
			研修費	16,955	職員研修費
		2ポンプ場費		99,800,132	
			給料	7,603,800	予算額 8,181,000
			手当等	5,396,092	予算額 5,562,000 扶養手当 558,000 地域手当 871,380 期末手当 1,363,041 勤勉手当 1,015,600 時間外勤務手当 540,651 管理職手当 552,000 通勤手当 139,420 住居手当 336,000 児童手当 20,000

款	項	目	節	金額	備 考
			賞与引当金繰入額	1,390,031	予 算 額 1,604,000 賞与引当金繰入額
			法 定 福 利 費	2,732,887	予 算 額 2,927,000 共済組合負担金 2,710,899 公務災害補償基金負担金 21,988
			旅 費	5,337	普通旅費
			被 服 費	5,320	被服交換貸与分
			備 消 品 費	89,920	消耗品
			燃 料 費	709,091	車両用燃料 9,091 重油 700,000
			光 熱 水 費	290,902	電気料金 98,112 ガス料金 77,801 水道料金 57,043 公共下水道使用料 57,946
			通 信 運 搬 費	352,407	電話料金 154,427 回線使用料 197,980
			委 託 料	65,125,500	保守点検業務委託料 17,928,500 施設管理業務委託料 46,257,000 ポンプ場用地防草シート張替業務委託料 940,000
			手 数 料	16,880	車両定期検査手数料 1,400 事業系一般廃棄物処理手数料 15,480
			賃 借 料	348,000	土地借上料
			修 繕 費	6,418,000	下水道施設等修繕 6,384,000 車両修繕 34,000
			動 力 費	3,818,035	ポンプ施設電気料金
			材 料 費	5,470,000	補修用材料等

款	項	目	節	金額	備考
			保 險 料	19,730	自賠償保險料
			公 租 公 課 費	8,200	自動車重量税
		3 浄化槽費		6,447,698	
			通 信 運 搬 費	33,287	郵送料等
			委 託 料	5,691,468	保守点検業務委託料 2,295,660 浄化槽清掃業務委託料 3,395,808
			修 繕 費	601,000	浄化槽施設修繕
			材 料 費	4,500	浄化槽施設補修材料
			補 償 費	0	
			補 助 交 付 金	0	
			負 担 金	91,270	浄化槽使用料徴収負担金
			保 險 料	26,173	全国市有物件災害共済会保険料 26,043 日本下水道協会賠償責任保険料 130
		4 流域下水道維持管理費		316,146,844	
			負 担 金	316,146,844	流域下水道維持管理負担金
		5 普及指導費		10,848,455	
			給 料	3,677,700	予 算 額 7,029,000
			手 当 等	3,103,128	予 算 額 4,698,000 扶養手当 438,000 地域手当 411,570 期末手当 694,611 勤勉手当 517,553 時間外勤務手当 421,102 通勤手当 200,292 児童手当 420,000
			賞与引当金繰入額	632,774	予 算 額 1,056,000 賞与引当金繰入額



款	項	目	節	金額	備考
			法定福利費	1,290,044	予算額 2,282,000 共済組合負担金 1,278,994 公務災害補償基金負担金 11,050
			旅費	382	普通旅費
			被服費	3,000	被服交換貸与分
			備用品費	151,800	消耗品
			印刷製本費	9,000	排水設備関係等諸用紙印刷費
			通信運搬費	97,102	郵送料等
			委託料	1,431,000	水質分析業務委託料
			手数料	0	
			補償費	0	
			補助交付金	452,525	水洗便所改造助成金 450,000 水洗便所改造資金融資あっせん利子補給 2,525
		6 業務費		31,048,639	
			給料	4,464,600	予算額 4,465,000 予算額 3,336,000 扶養手当 360,000 地域手当 537,660 期末手当 819,658 勤勉手当 610,725 時間外勤務手当 11,620 管理職手当 552,000 通勤手当 21,828 児童手当 420,000
			手当等	3,333,491	
			賞与引当金繰入額	845,422	予算額 857,000 賞与引当金繰入額

款	項	目	節	金額	備考
			法定福利費	1,548,363	予算額 1,549,000 共済組合負担金 1,534,726 公務災害補償基金負担金 13,637
			報償費	1,587,600	納期前納付報奨金
			旅費	0	
			被服費	0	
			備用品費	6,000	消耗品
			印刷製本費	79,900	図面印刷等
			通信運搬費	103,690	郵送料等
			手数料	0	
			負担金	19,079,573	下水道使用料徴収負担金 18,826,731 受益者負担金電算業務負担金 252,842
		7 総係費		35,752,317	
			給料	12,596,700	予算額 15,358,000
			手当等	8,063,261	予算額 9,899,000 扶養手当 266,000 地域手当 1,336,670 期末手当 2,109,871 勤勉手当 1,572,060 時間外勤務手当 1,091,944 管理職手当 504,000 通勤手当 268,916 住居手当 778,800 児童手当 135,000
			賞与引当金繰入額	2,230,507	予算額 2,655,000 賞与引当金繰入額

款	項	目	節	金額	備考
			法定福利費	4,202,535	予算額 5,206,000 共済組合負担金 4,165,352 公務災害補償基金負担金 37,183
			退職給付費	3,932,321	予算額 4,168,000 退職給付費
			旅費	4,412	普通旅費
			被服費	2,660	被服交換貸与分及び異動職員分
			備用品費	189,756	備品 17,225 消耗品 172,531
			印刷製本費	113,450	予算書・決算書等印刷製本費
			通信運搬費	11,013	郵送料等
			委託料	91,198	健康診断委託料
			賃借料	595,380	複写機使用料
			修繕費	49,140	備品修繕
			会費負担金	220,040	日本下水道協会負担金 184,540 大阪府下水道協会負担金 15,500 大阪府下水道事業促進協議会負担金 20,000
			負担金	2,784,643	水道事業会計負担金 825,660 一般会計負担金 1,958,983
			職員厚生費	49,091	職員福利厚生費
			研修費	0	
			保険料	318,564	全国市有物件災害共済会保険料 187,374 日本下水道協会賠償責任保険料 131,190
			貸倒引当金繰入額	297,646	貸倒引当金繰入額
			雑費	0	

款	項	目	節	金額	備考
		8 減価償却費		1,256,018,566	
		有形固定資産 減価償却費		1,107,156,024	建物 11,654,930
					構築物 990,956,567
		無形固定資産 減価償却費		148,862,542	機械及び装置 104,297,702
					車両及び運搬具 166,275
					工具器具及び備品 80,550
		9 資産減耗費		855,065	
			固定資産除却費	855,065	固定資産除却費
	2 営業外費用			243,679,683	
		1 支払利息及び 企業債取扱諸費		230,117,710	
			企業債利息	230,112,460	企業債利息
			一時借入金利息	5,250	一時借入金利息
		2 雑支出		13,561,973	
			その他雑支出	13,561,973	
	3 予備費			0	
		1 予備費		0	
			予備費	0	

令和 3 年度柏原市下水道事業固定資産明細書



## 令和3年度 柏原市下水道事業固定資産明細書

### 1. 有形固定資産明細書

(単位 円)

資産の種類	年度当初現在高	当年度増加額	当年度減少額	年度末現在高	減価償却累計額			年度末償却未済高
					当年度増加額	当年度減少額	累計	
土地	1,186,892,153	0	0	1,186,892,153	0	0	0	1,186,892,153
建物	311,182,650	0	0	311,182,650	11,654,930	0	97,297,468	213,885,182
構築物	36,091,545,219	517,879,624	0	36,609,424,843	990,956,567	0	7,654,808,362	28,954,616,481
機械及び装置	2,057,665,334	33,471,603	2,680,068	2,088,456,869	104,297,702	1,825,003	891,307,031	1,197,149,838
車両及び運搬具	739,000	0	0	739,000	166,275	0	665,100	73,900
工具器具及び備品	895,000	132,000	0	1,027,000	80,550	0	80,550	946,450
その他有形固定資産	0	0	0	0	0	0	0	0
小計	39,648,919,356	551,483,227	2,680,068	40,197,722,515	1,107,156,024	1,825,003	8,644,158,511	31,553,564,004
建設仮勘定	122,768,346	439,605,686	424,193,512	138,180,520	0	0	0	138,180,520
合計	39,771,687,702	991,088,913	426,873,580	40,335,903,035	1,107,156,024	1,825,003	8,644,158,511	31,691,744,524

## 2. 無形固定資産明細書

(単位 円)

資産の種類	年度当初現在高	当年度増加額	当年度減少額	当年度減価償却高	年度末現在高
施設利用権	2,900,131,734	43,177,572	0	148,862,542	2,794,446,764
電話加入権	1,882,000	0	0	0	1,882,000
合計	2,902,013,734	43,177,572	0	148,862,542	2,796,328,764



令和3年度柏原市下水道事業企業債明細書



## 令和 3 年度 柏原市 下水道事業企業債明細書

年度	種 類	発行年月日	発行総額 (円)	償 還 高 (円)		未償還高 (円)	利 率 (%)	償還終期	備 考
				当 年 度 分	累 計				
H3	政 府 債	H5. 1. 11	131,000,000	8,609,164	126,536,587	4,463,413	4.90	R5. 3.25	
H3	政 府 債	H4. 12. 10	575,800,000	38,343,023	555,899,350	19,900,650	5.05	R5. 3.25	
H4	政 府 債	H5. 6. 25	782,000,000	50,163,112	729,348,786	52,651,214	4.90	R5. 3.25	
H4	政 府 債	H5. 11. 10	171,900,000	10,258,720	155,669,896	16,230,104	4.30	R6. 3.25	
H5	政 府 債	H7. 2. 10	199,400,000	11,772,397	167,433,659	31,966,341	4.75	R7. 3.25	
H5	公営企業金融公庫	H6. 5. 30	133,900,000	9,016,187	133,900,000	0	4.40	R4. 3.20	
H5	公営企業金融公庫	H6. 5. 30	277,400,000	18,595,567	277,400,000	0	4.35	R4. 3.20	
H5	公営企業金融公庫	H6. 5. 30	83,500,000	5,622,492	83,500,000	0	4.40	R4. 3.20	
H5	簡 保	H7. 3. 31	906,700,000	51,950,917	735,719,209	170,980,791	4.65	R7. 3.31	
H6	政 府 債	H7. 5. 26	98,900,000	5,370,462	81,503,327	17,396,673	3.85	R7. 3.25	
H6	公営企業金融公庫	H7. 5. 30	99,400,000	6,180,338	92,973,129	6,426,871	3.95	R5. 3.20	
H6	公営企業金融公庫	H7. 5. 30	250,000,000	15,480,877	233,909,482	16,090,518	3.90	R5. 3.20	
H6	公営企業金融公庫	H7. 5. 30	48,900,000	3,040,427	45,738,290	3,161,710	3.95	R5. 3.20	
H6	簡 保	H7. 10. 2	654,800,000	33,535,540	528,533,712	126,266,288	3.25	R7. 9.30	
H7	政 府 債	H8. 11. 29	210,200,000	10,333,761	159,554,584	50,645,416	3.10	R9. 3.25	
H7	公営企業金融公庫	H8. 5. 16	249,300,000	14,373,784	219,034,508	30,265,492	3.45	R6. 3.20	

年度	種 類	発行年月日	発行総額 (円)	償 還 高 (円)		未償還高 (円)	利 率 (%)	償還終期	備 考
				当 年 度 分	累 計				
H7	公営企業金融公庫	H8. 5. 16	124,900,000	7,201,306	109,736,903	15,163,097	3.45	R6. 3. 20	
H7	公営企業金融公庫	H8. 5. 16	103,300,000	5,955,924	90,759,185	12,540,815	3.45	R6. 3. 20	
H7	簡 保	H9. 1. 31	750,500,000	36,464,580	572,770,822	177,729,178	2.90	R8. 9. 30	
H8	政 府 債	H10. 3. 25	194,600,000	8,724,127	138,248,716	56,351,284	2.10	R10. 3. 1	
H8	公営企業金融公庫	H9. 5. 30	113,200,000	5,983,878	94,273,480	18,926,520	2.65	R7. 3. 20	
H8	公営企業金融公庫	H9. 5. 30	346,400,000	18,311,090	288,483,510	57,916,490	2.65	R7. 3. 20	
H8	公営企業金融公庫	H9. 5. 30	92,600,000	4,894,939	77,117,705	15,482,295	2.65	R7. 3. 20	
H8	簡 保	H9. 10. 31	960,700,000	44,216,730	697,719,312	262,980,688	2.40	R9. 9. 30	
H9	政 府 債	H10. 5. 25	93,600,000	4,175,703	66,722,969	26,877,031	2.00	R10. 3. 25	
H9	公営企業金融公庫	H10. 5. 20	192,500,000	9,595,103	152,050,824	40,449,176	2.10	R8. 3. 20	
H9	公営企業金融公庫	H10. 5. 20	309,500,000	15,380,471	244,742,985	64,757,015	2.05	R8. 3. 20	
H9	公営企業金融公庫	H10. 5. 20	49,200,000	2,452,359	38,861,822	10,338,178	2.10	R8. 3. 20	
H9	簡 保	H11. 3. 31	956,000,000	41,972,458	636,307,847	319,692,153	2.10	R11. 3. 31	
H10	政 府 債	H11. 5. 25	151,500,000	6,546,372	102,436,917	49,063,083	1.70	R11. 3. 25	
H10	公営企業金融公庫	H11. 5. 28	350,100,000	16,830,406	261,271,763	88,828,237	1.80	R9. 3. 20	
H10	公営企業金融公庫	H11. 5. 28	281,700,000	13,507,184	210,518,369	71,181,631	1.75	R9. 3. 20	
H10	公営企業金融公庫	H11. 5. 28	80,600,000	3,874,695	60,149,969	20,450,031	1.80	R9. 3. 20	
H10	簡 保	H12. 3. 31	1,195,300,000	51,244,257	746,473,033	448,826,967	2.00	R12. 3. 31	
H11	政 府 債	H12. 5. 26	81,700,000	3,502,598	51,022,210	30,677,790	2.00	R12. 3. 25	

年度	種 類	発行年月日	発行総額 (円)	償 還 高 (円)		未償還高 (円)	利 率 (%)	償還終期	備 考
				当 年 度 分	累 計				
H11	公営企業金融公庫	H12. 5. 30	266,700,000	12,697,891	184,969,669	81,730,331	2.00	R10. 3.20	
H11	公営企業金融公庫	H12. 5. 30	24,700,000	1,175,995	17,130,674	7,569,326	2.00	R10. 3.20	
H11	公営企業金融公庫	H12. 5. 30	40,100,000	1,909,207	27,811,338	12,288,662	2.00	R10. 3.20	
H11	簡 保	H13. 3. 30	590,800,000	24,823,344	363,037,797	227,762,203	1.60	R12. 9.30	
H12	政 府 債	H13. 5. 25	99,700,000	4,155,797	59,161,295	40,538,705	1.60	R13. 3.25	
H12	公営企業金融公庫	H13. 5. 8	321,900,000	14,710,858	213,190,779	108,709,221	1.35	R11. 3.20	
H12	公営企業金融公庫	H13. 5. 8	15,900,000	727,859	10,510,483	5,389,517	1.40	R11. 3.20	
H12	公営企業金融公庫	H13. 5. 8	48,500,000	2,220,197	32,060,278	16,439,722	1.40	R11. 3.20	
H12	簡 保	H13. 5. 25	705,800,000	29,419,882	418,816,887	286,983,113	1.60	R13. 3.31	
H13	政 府 債	H14. 5. 27	101,900,000	4,202,065	54,678,061	47,221,939	2.10	R14. 3.25	
H13	公営企業金融公庫	H14. 5. 20	321,700,000	14,718,859	192,783,684	128,916,316	2.00	R12. 3.20	
H13	公営企業金融公庫	H14. 5. 20	1,100,000	50,329	659,192	440,808	2.00	R12. 3.20	
H13	公営企業金融公庫	H14. 5. 20	50,100,000	2,292,244	30,023,197	20,076,803	2.00	R12. 3.20	
H13	簡 保	H14. 5. 23	661,600,000	27,282,495	355,004,961	306,595,039	2.10	R14. 3.31	
H14	政 府 債	H15. 5. 26	86,300,000	3,475,846	45,932,895	40,367,105	0.90	R15. 3.25	
H14	公営企業金融公庫	H15. 5. 20	281,300,000	12,439,877	163,872,785	117,427,215	0.95	R13. 3.20	
H14	公営企業金融公庫	H15. 5. 20	7,200,000	318,653	4,184,455	3,015,545	1.00	R13. 3.20	
H14	公営企業金融公庫	H15. 5. 20	94,300,000	4,173,475	54,804,738	39,495,262	1.00	R13. 3.20	
H14	簡 保	H15. 5. 23	407,900,000	16,428,709	217,103,456	190,796,544	0.90	R15. 3.31	

年度	種 類	発行年月日	発行総額 (円)	償 還 高 (円)		未償還高 (円)	利 率 (%)	償還終期	備 考
				当 年 度 分	累 計				
H15	政 府 債	H16. 5. 27	99,200,000	3,923,332	45,132,403	54,067,597	2.10	R16. 3. 25	
H15	公営企業金融公庫	H16. 5. 20	255,000,000	11,213,037	128,990,202	126,009,798	2.10	R14. 3. 20	
H15	公営企業金融公庫	H16. 5. 20	119,300,000	5,245,943	60,347,180	58,952,820	2.10	R14. 3. 20	
H15	簡 保	H16. 5. 25	432,000,000	17,085,476	196,544,331	235,455,669	2.10	R16. 3. 31	
H16	政 府 債	H17. 4. 28	81,400,000	3,159,213	34,060,372	47,339,628	2.00	R17. 3. 25	
H16	公営企業金融公庫	H17. 4. 28	52,000,000	2,241,291	24,163,990	27,836,010	2.00	R15. 3. 20	
H16	公営企業金融公庫	H17. 4. 28	99,800,000	4,301,554	46,376,273	53,423,727	2.00	R15. 3. 20	
H16	公営企業金融公庫	H17. 4. 28	85,400,000	3,680,889	39,684,705	45,715,295	2.00	R15. 3. 20	
H16	簡 保	H17. 4. 28	312,700,000	12,136,191	130,843,718	181,856,282	2.00	R17. 3. 31	
H17	政 府 債	H18. 5. 26	61,200,000	2,307,058	22,694,857	38,505,143	2.30	R18. 3. 25	
H17	公営企業金融公庫	H18. 5. 16	182,800,000	7,694,522	76,050,459	106,749,541	2.20	R16. 3. 20	
H17	公営企業金融公庫	H18. 5. 16	63,900,000	2,689,715	26,584,377	37,315,623	2.20	R16. 3. 20	
H17	簡 保	H18. 5. 22	301,800,000	11,376,964	111,916,790	189,883,210	2.30	R18. 3. 31	
H17	京 都 銀 行	H27. 9. 30	139,246,000	13,922,000	90,493,000	48,753,000	0.30	R7. 9. 30	
H17	京 都 銀 行	H27. 9. 30	70,710,000	7,070,000	45,955,000	24,755,000	0.30	R7. 9. 30	
H18	政 府 債	H19. 5. 28	358,200,000	13,306,106	121,340,470	236,859,530	2.10	R19. 3. 25	
H18	政 府 債	H19. 5. 28	55,600,000	2,065,381	18,834,534	36,765,466	2.10	R19. 3. 25	
H18	公営企業金融公庫	H19. 5. 24	500,000	20,650	188,317	311,683	2.10	R17. 3. 20	
H18	公営企業金融公庫	H19. 5. 24	165,300,000	6,827,128	62,257,651	103,042,349	2.10	R17. 3. 20	

年度	種 類	発行年月日	発行総額 (円)	償 還 高 (円)		未償還高 (円)	利 率 (%)	償還終期	備 考
				当 年 度 分	累 計				
H18	公営企業金融公庫	H19. 5. 24	66,800,000	2,758,937	25,159,172	41,640,828	2.10	R17. 3. 20	
H18	南 都 銀 行	H29. 3. 31	164,710,000	16,470,000	82,350,000	82,360,000	0.158	R9. 3. 31	
H18	南 都 銀 行	H29. 3. 31	68,826,000	6,882,000	34,410,000	34,416,000	0.158	R9. 3. 31	
H19	政 府 債	H20. 5. 27	53,200,000	1,925,619	15,903,628	37,296,372	2.20	R20. 3. 25	
H19	政 府 債	H20. 9. 25	242,300,000	8,723,081	68,648,167	173,651,833	2.10	R20. 9. 1	
H19	地方公営企業等金融機構	H20. 5. 23	41,100,000	1,655,932	13,676,303	27,423,697	2.20	R18. 3. 20	
H19	地方公営企業等金融機構	H20. 5. 23	325,700,000	13,122,561	108,378,887	217,321,113	2.20	R18. 3. 20	
H19	地方公営企業等金融機構	H20. 5. 23	50,900,000	2,050,778	16,937,321	33,962,679	2.20	R18. 3. 20	
H19	地方公営企業等金融機構	H20. 9. 26	5,100,000	203,693	1,600,131	3,499,869	2.15	R18. 9. 20	
H19	地方公営企業等金融機構	H20. 9. 26	10,700,000	428,292	3,370,535	7,329,465	2.10	R18. 9. 20	
H19	京 都 銀 行	H30. 3. 31	184,130,000	18,410,000	73,640,000	110,490,000	0.20	R10. 3. 31	
H19	京 都 銀 行	H30. 3. 31	68,826,000	6,882,000	27,528,000	41,298,000	0.205	R10. 3. 31	
H20	政 府 債	H21. 11. 25	387,400,000	13,658,514	95,810,889	291,589,111	2.10	R21. 9. 25	
H20	地方公営企業等金融機構	H21. 5. 26	42,600,000	1,687,397	12,562,956	30,037,044	2.10	R19. 3. 20	
H20	地方公営企業等金融機構	H21. 5. 26	125,900,000	4,987,072	37,126,057	88,773,943	2.10	R19. 3. 20	
H20	地方公営企業等金融機構	H21. 5. 26	82,000,000	3,248,133	24,180,594	57,819,406	2.10	R19. 3. 20	
H20	地方公営企業等金融機構	H21. 11. 27	14,800,000	580,156	4,069,646	10,730,354	2.10	R19. 9. 20	
H20	地方公営企業等金融機構	H21. 11. 27	45,100,000	1,767,910	12,401,423	32,698,577	2.10	R19. 9. 20	
H20	南 都 銀 行	H31. 3. 31	192,594,000	19,258,000	57,774,000	134,820,000	0.187	R11. 3. 31	

年度	種 類	発行年月日	発行総額 (円)	償 還 高 (円)		未償還高 (円)	利 率 (%)	償還終期	備 考
				当 年 度 分	累 計				
H20	南 都 銀 行	H31. 3. 31	56,710,000	5,670,000	17,010,000	39,700,000	0.187	R11. 3. 31	
H20	南 都 銀 行	H31. 3. 31	34,080,000	1,704,000	5,112,000	28,968,000	0.251	R21. 3. 31	
H21	政 府 債	H22. 9. 27	439,300,000	15,510,159	96,021,361	343,278,639	1.80	R22. 9. 1	
H21	地方公共団体金融機構	H22. 5. 26	94,900,000	3,334,318	22,004,970	72,895,030	2.00	R22. 3. 20	
H21	地方公共団体金融機構	H22. 5. 26	194,200,000	6,823,230	45,030,187	149,169,813	2.00	R22. 3. 20	
H21	地方公共団体金融機構	H22. 5. 26	63,100,000	2,217,022	14,631,333	48,468,667	2.00	R22. 3. 20	
H21	地方公共団体金融機構	H22. 8. 26	400,000	14,445	96,446	303,554	1.60	R22. 3. 20	
H21	地方公共団体金融機構	H22. 8. 26	11,600,000	418,917	2,796,940	8,803,060	1.60	R22. 3. 20	
H21	南 都 銀 行	R2. 4. 30	176,330,000	17,630,000	26,445,000	149,885,000	0.177	R12. 4. 30	
H21	南 都 銀 行	R2. 4. 30	46,624,000	4,664,000	6,996,000	39,628,000	0.177	R12. 4. 30	
H22	政 府 債	H23. 5. 26	688,700,000	24,098,719	138,322,471	550,377,529	1.80	R23. 3. 25	
H22	地方公共団体金融機構	H23. 5. 26	49,700,000	1,739,083	9,982,035	39,717,965	1.80	R23. 3. 20	
H22	南 都 銀 行	R2. 10. 30	160,596,000	16,056,000	16,056,000	144,540,000	0.176	R12. 10. 31	
H22	南 都 銀 行	R2. 10. 30	38,468,000	3,848,000	3,848,000	34,620,000	0.176	R12. 10. 31	
H23	政 府 債	H24. 5. 28	263,000,000	9,199,905	44,567,830	218,432,170	2.00	R24. 3. 25	
H23	政 府 債	H24. 5. 28	30,000,000	1,049,419	5,083,783	24,916,217	2.00	R24. 3. 25	
H23	政 府 債	H24. 3. 26	311,000,000	16,117,065	137,803,829	173,196,171	1.30	R14. 3. 1	
H23	政 府 債	H24. 3. 26	67,200,000	3,482,530	29,776,262	37,423,738	1.30	R14. 3. 1	
H24	政 府 債	H25. 3. 25	328,700,000	16,894,065	130,102,846	198,597,154	1.10	R15. 3. 1	



年度	種 類	発行年月日	発行総額 (円)	償 還 高 (円)		未償還高 (円)	利 率 (%)	償還終期	備 考
				当 年 度 分	累 計				
H24	政 府 債	H25. 3. 25	64,900,000	3,335,640	25,688,089	39,211,911	1.10	R15. 3. 1	
H24	地方公共団体金融機構	H25. 5. 23	264,000,000	9,266,973	36,304,655	227,695,345	1.40	R25. 3. 20	
H24	地方公共団体金融機構	H25. 5. 23	29,400,000	1,032,004	4,043,018	25,356,982	1.40	R25. 3. 20	
H25	地方公共団体金融機構	H26. 3. 27	390,000,000	13,500,182	39,942,029	350,057,971	1.40	R26. 3. 20	
H25	地方公共団体金融機構	H26. 3. 27	21,700,000	751,164	2,222,415	19,477,585	1.40	R26. 3. 20	
H25	地方公共団体金融機構	H26. 3. 27	340,900,000	17,387,175	118,145,482	222,754,518	1.00	R16. 3. 20	
H25	地方公共団体金融機構	H26. 3. 27	67,000,000	3,417,250	23,220,145	43,779,855	1.00	R16. 3. 20	
H25	地方公共団体金融機構	H26. 3. 27	8,000,000	308,397	913,333	7,086,667	1.30	R24. 3. 20	
H26	地方公共団体金融機構	H27. 3. 26	391,800,000	13,688,434	27,214,073	364,585,927	1.20	R27. 3. 20	
H26	地方公共団体金融機構	H27. 3. 26	36,500,000	1,275,212	2,535,257	33,964,743	1.20	R27. 3. 20	
H26	地方公共団体金融機構	H27. 3. 26	16,000,000	621,729	1,236,676	14,763,324	1.10	R25. 3. 20	
H26	大阪信用金庫	H27. 3. 25	291,700,000	15,352,000	92,112,000	199,588,000	0.267	R17. 3. 25	
H26	大阪信用金庫	H27. 3. 25	52,200,000	2,746,000	16,476,000	35,724,000	0.267	R17. 3. 25	
H27	地方公共団体金融機構	H28. 3. 30	347,700,000	13,090,553	13,090,553	334,609,447	0.50	R28. 3. 20	
H27	地方公共団体金融機構	H28. 3. 30	31,600,000	1,189,708	1,189,708	30,410,292	0.50	R28. 3. 20	
H27	地方公共団体金融機構	H28. 3. 30	328,300,000	17,106,079	85,189,467	243,110,533	0.20	R18. 3. 20	
H27	地方公共団体金融機構	H28. 3. 30	55,100,000	2,870,987	14,297,715	40,802,285	0.20	R18. 3. 20	
H27	地方公共団体金融機構	H28. 3. 30	11,000,000	452,449	452,449	10,547,551	0.50	R26. 3. 20	
H27	地方公共団体金融機構	H28. 7. 28	77,600,000	3,066,904	3,066,904	74,533,096	0.10	R28. 3. 20	

年度	種 類	発行年月日	発行総額 (円)	償 還 高 (円)		未償還高 (円)	利 率 (%)	償還終期	備 考
				当 年 度 分	累 計				
H28	地方公共団体金融機構	H29. 3. 23	369,600,000	19,452,630	77,810,550	291,789,450	0.30	R19. 3. 20	
H28	地方公共団体金融機構	H29. 3. 23	57,500,000	3,026,314	12,105,290	45,394,710	0.30	R19. 3. 20	
H28	地方公共団体金融機構	H29. 3. 23	5,900,000	0	0	5,900,000	0.60	R27. 3. 20	
H28	地方公共団体金融機構	H29. 3. 23	296,100,000	0	0	296,100,000	0.60	R29. 3. 20	
H28	地方公共団体金融機構	H29. 3. 23	44,200,000	0	0	44,200,000	0.60	R29. 3. 20	
H29	地方公共団体金融機構	H30. 3. 26	382,600,000	20,136,842	60,410,528	322,189,472	0.30	R20. 3. 20	
H29	地方公共団体金融機構	H30. 3. 26	55,600,000	2,926,314	8,778,976	46,821,024	0.30	R20. 3. 20	
H29	地方公共団体金融機構	H30. 3. 26	5,900,000	0	0	5,900,000	0.50	R28. 3. 20	
H29	地方公共団体金融機構	H30. 3. 26	198,600,000	0	0	198,600,000	0.60	R30. 3. 20	
H29	地方公共団体金融機構	H30. 3. 26	26,200,000	0	0	26,200,000	0.60	R30. 3. 20	
H29	政 府 債	H30. 3. 26	1,000,000	125,000	250,000	750,000	0.01	R10. 3. 1	
H30	地方公共団体金融機構	H31. 3. 28	355,300,000	18,700,000	37,400,000	317,900,000	0.20	R21. 3. 20	
H30	地方公共団体金融機構	H31. 3. 28	47,500,000	2,500,000	5,000,000	42,500,000	0.20	R21. 3. 20	
H30	地方公共団体金融機構	H31. 3. 28	2,800,000	0	0	2,800,000	0.40	R29. 3. 20	
H30	地方公共団体金融機構	H31. 3. 28	185,500,000	0	0	185,500,000	0.40	R31. 3. 20	
H30	地方公共団体金融機構	H31. 3. 28	30,400,000	0	0	30,400,000	0.40	R31. 3. 20	
R元	地方公共団体金融機構	R2. 3. 30	338,400,000	17,810,532	17,810,532	320,589,468	0.10	R22. 3. 20	
R元	地方公共団体金融機構	R2. 3. 30	41,100,000	2,163,192	2,163,192	38,936,808	0.10	R22. 3. 20	
R元	地方公共団体金融機構	R2. 3. 30	176,800,000	0	0	176,800,000	0.30	R32. 3. 20	

年度	種 類	発行年月日	発行総額 (円)	償 還 高 (円)		未償還高 (円)	利 率 (%)	償還終期	備 考
				当 年 度 分	累 計				
R元	地方公共団体金融機構	R2. 3. 30	33,200,000	0	0	33,200,000	0.30	R32. 3. 20	
R元	地方公共団体金融機構	R2. 3. 30	1,700,000	0	0	1,700,000	0.20	R30. 3. 20	
R元	地方公共団体金融機構	R2. 7. 30	43,400,000	0	0	43,400,000	0.40	R32. 3. 20	
R2	地方公共団体金融機構	R3. 3. 30	264,500,000	0	0	264,500,000	0.50	R33. 3. 20	
R2	地方公共団体金融機構	R3. 3. 30	31,500,000	0	0	31,500,000	0.50	R33. 3. 20	
R2	地方公共団体金融機構	R3. 3. 30	306,600,000	0	0	306,600,000	0.30	R23. 3. 20	
R2	地方公共団体金融機構	R3. 3. 30	28,900,000	0	0	28,900,000	0.30	R23. 3. 20	
R2	地方公共団体金融機構	R3. 3. 30	3,700,000	0	0	3,700,000	0.50	R31. 3. 20	
R2	地方公共団体金融機構	R3. 3. 30	17,300,000	0	0	17,300,000	0.30	R23. 3. 20	
R2	地方公共団体金融機構	R3. 7. 29	70,600,000	0	0	70,600,000	0.50	R33. 3. 20	
R3	地方公共団体金融機構	R4. 3. 30	181,600,000	0	0	181,600,000	0.70	R34. 3. 20	
R3	地方公共団体金融機構	R4. 3. 30	22,200,000	0	0	22,200,000	0.70	R34. 3. 20	
R3	地方公共団体金融機構	R4. 3. 30	1,100,000	0	0	1,100,000	0.60	R32. 3. 20	
R3	地方公共団体金融機構	R4. 3. 30	321,400,000	0	0	321,400,000	0.40	R24. 3. 20	
R3	地方公共団体金融機構	R4. 3. 30	30,600,000	0	0	30,600,000	0.40	R24. 3. 20	
R3	地方公共団体金融機構	R4. 3. 30	9,500,000	0	0	9,500,000	0.50	R24. 3. 20	
R3	地方公共団体金融機構	R4. 3. 30	5,200,000	0	0	5,200,000	0.20	R14. 3. 20	
	合 計		30,411,250,000	1,383,441,596	14,890,802,151	15,520,447,849			





